


# PORTUS Instituto de Seguridade Social


Balancos Patrimoniais  
Em 31 de Dezembro de 2018/2017.

(Em milhares de reais)

ATIVO	31/12/2018	31/12/2017	Variacao (%)
<b>DISPONIVEL</b>	10	32	-69%
<b>REALIZAVEL</b>	585.337	522.756	12%
Gestao Previdencial	119.838	42.989	179%
Gestao Administrativo	26.737	20.258	32%
Investimentos	438.762	459.509	-5%
Títulos Públicos	34.657	32.693	6%
Ações	106.839	89.537	19%
Fundos de Investimento	168.748	208.300	-19%
Investimentos Imobiliários	118.048	119.367	-1%
Empréstimos	1	1	0%
Depósitos Judiciais / Recursais	10.469	9.611	9%
<b>PERMANENTE</b>	198	193	3%
Imobilizado	198	193	3%
<b>TOTAL DO ATIVO</b>	<b>585.545</b>	<b>522.981</b>	<b>12%</b>

  
Jorge de Oliveira Balduino  
Comptador  
CRC-RJ-046873/O-0

PASSIVO	31/12/2018	31/12/2017	Variacao (%)
<b>EXIGIVEL OPERACIONAL</b>	12.352	11.680	6%
Gestao Previdencial	10.455	10.361	1%
Gestao Administrativo	1.871	1.295	44%
Investimentos	26	24	8%
<b>EXIGIVEL CONTINGENCIAL</b>	17.463	18.596	-6%
Gestao Previdencial	8.949	10.040	-11%
Gestao Administrativo	420	501	-16%
Investimentos	8.094	8.055	0%
<b>PATRIMÔNIO SOCIAL</b>	555.730	492.705	13%
Patrimônio de Cobertura do Plano	347.429	342.864	1%
Provisões Matemáticas	2.361.365	3.843.292	-39%
Benefícios Concedidos	1.566.324	2.210.369	-29%
Benefícios a Conceder	817.329	1.668.098	-51%
(-) Provisao Matematica a Constituir	(22.288)	(35.175)	-37%
Equilíbrio Técnico	(2.013.936)	(3.500.429)	-42%
Deficit Técnico Acumulado	(2.013.936)	(3.500.428)	-42%
Fundos	208.301	149.841	39%
Fundos Previdenciais	117.528	69.637	69%
Fundos Administrativos	84.636	74.609	13%
Fundos dos Investimentos	6.137	5.595	10%
<b>TOTAL DO PASSIVO</b>	<b>585.545</b>	<b>522.981</b>	<b>12%</b>


  
Luis Gustavo da Cunha Barbosa  
Interventor  
Portaria PREVIC n° 220, de 11/05/2016,  
DOU de 12/05/2016

**PORTUS Instituto de Seguridade Social**  
 Demonstrações da Mutaç o do Patrim nio Social  
 Em 31 de dezembro de 2018 / 2017

(Em milhares de reais)

	Descri�o	31/12/2018	31/12/2017	Variac�o (%)
	<b>A) Patrim�nio Social - Inicio do Exerc�cio</b>	<b>492.705</b>	<b>357.532</b>	<b>37,81%</b>
	<b>1. Adi�es</b>	<b>695.493</b>	<b>656.532</b>	<b>5,93%</b>
(+)	Contribui�es Previdenciais	633.356	548.934	15,38%
(+)	Resultado Positivo liquido dos Investimentos - Gest�o Previdencial	34.023	56.812	-40,11%
(+)	Revers�o liquida de Conting�ncias - Gest�o Previdencial	-	19.984	100,00%
(+)	Receitas Administrativas	22.174	21.283	4,19%
(+)	Revers�o liquida de Conting�ncias - Gest�o Administrativa	-	3.188	100,00%
(+)	Resultado Positivo liquido dos Investimentos - Gest�o Administrativa	5.398	5.677	-4,91%
(+)	Constitui�o de Fundos de Investimento	542	654	-17,13%
(+)	Resultados a Realizar			
	<b>2. Destina�es</b>	<b>(634.056)</b>	<b>(521.359)</b>	<b>21,62%</b>
(-)	Beneficios	(615.479)	(503.841)	22,16%
(-)	Constitui�o liquida de Conting�ncias - Gest�o Previdencial	(1.032)	-	-100,00%
(-)	Despesas Administrativas	(17.054)	(17.518)	-2,65%
(-)	Resultado Negativo liquido dos Investimentos - Gest�o Administrativa	-	-	0,00%
(-)	Constitui�o liquida de Conting�ncias - Gest�o Administrativa	(491)	-	-100,00%
	<b>3. Acr�scimo/Decr�scimo no Patrim�nio Social (1+2)</b>	<b>61.437</b>	<b>135.173</b>	<b>-54,55%</b>
(+/-)	Provis�es Matem�ticas	(1.481.926)	22.768	-6608,81%
(+/-)	Super�vit D�ficit T�cnico do Exerc�cio	1.486.492	94.657	1470,40%
(+/-)	Fundo Previdencial	47.891	4.463	973,07%
(+/-)	Fundo Administrativo	10.027	12.630	-20,61%
(+/-)	Fundo dos Investimentos	542	654	-17,13%
	<b>B) Patrim�nio Social - Final do M�s (A+3)</b>	<b>554.142</b>	<b>492.705</b>	<b>12,47%</b>


  
**Jorge de Oliveira Balduino**  
 Contador  
 CRC-RJ-045873/O-0


  
**Luis Gustavo da Cunha Barbosa**  
 Interventor  
 Portaria PREVIC n  220, de 11/05/2016,  
 DOU de 12/05/2016

**PORTUS Instituto de Seguridade Social**  
 Demonstrações do Ativo Líquido Por Plano de Benefício  
**PLANO PBP1**  
 Em 31 de dezembro de 2018 / 2017

(Em milhares de reais)

Descrição	31/12/2018	31/12/2017	Variação (%)
<b>1. Ativos</b>	<b>583.254</b>	<b>521.184</b>	<b>11,91%</b>
Disponível	4	10	-60,00%
Recebível	204.474	117.598	73,88%
Investimento	<b>378.776</b>	<b>403.576</b>	-6,15%
Títulos Públicos	-	-	#DIV/0!
Ações	106.839	89.537	19,32%
Fundos de Investimento	143.419	185.060	-22,50%
Investimentos Imobiliários	118.048	119.367	-1,10%
Empréstimos	1	1	0,00%
Depósitos Judiciais / Recursais	10.469	9.611	8,93%
<b>2. Obrigações</b>	<b>27.525</b>	<b>28.480</b>	<b>-3,35%</b>
Operacional	10.482	10.385	0,93%
Contingencial	17.043	18.095	-5,81%
<b>3 - Fundos não Previdenciais</b>	<b>90.772</b>	<b>80.204</b>	<b>13,18%</b>
Fundo Administrativo	84.635	74.609	13,44%
Fundo dos Investimentos	6.137	5.595	9,69%
<b>4 - Ativo Líquido (1-2-3)</b>	<b>464.957</b>	<b>412.500</b>	<b>12,72%</b>
Provisões Matemáticas	2.361.365	3.843.291	-38,56%
Déficit Técnico	-2.013.936	-3.500.428	-42,47%
Fundo Previdencial	117.528	69.637	68,77%
<b>Total</b>	<b>464.957</b>	<b>412.500</b>	<b>12,72%</b>

  
**Jorge de Oliveira Balduino**  
 Contador  
 CRC-RJ-045873/O-0

  
**Luis Gustavo da Cunha Barbosa**  
 Interventor  
 Portaria PREVIC nº 220, de 11/05/2016,  
 DOU de 12/05/2016

# PORTUS Instituto de Seguridade Social

Demonstração da Mutaç o do Ativo L quido por Plano de Benef cios

PLANO PBP1

Em 31 de dezembro de 2018 / 2017

(Em milhares de reais)

	Descri�o	31/12/2018	31/12/2017	Variac�o (%)
	<b>A) Ativo L�quido - Inicio do Exerc�cio</b>	<b>412.500</b>	<b>290.611</b>	<b>41,94%</b>
	<b>1. Adi�es</b>	<b>689.492</b>	<b>646.982</b>	<b>6,57%</b>
(+)	Contribui�es Previdenciais	655.469	570.186	14,96%
(+)	Resultado Positivo l�quido dos Investimentos - Gest�o Previdencial	34.023	56.812	-40,11%
(+)	Revers�o l�quida de Conting�ncias - Gest�o Previdencial	-	19.984	100,00%
	<b>2. Destina�es</b>	<b>(638.623)</b>	<b>(525.093)</b>	<b>21,62%</b>
(-)	Benef�cios	(615.479)	(503.841)	22,16%
(-)	Constitui�o l�quida de Conting�ncias - Gest�o Previdencial	(1.032)	-	-100,00%
(-)	Custeio Administrativo	(22.112)	(21.252)	4,05%
	<b>3. Acr�scimo/Decr�scimo no Ativo L�quido (1+2)</b>	<b>50.869</b>	<b>121.889</b>	<b>-58,27%</b>
(+/-)	Provis�es Matem�ticas	1.481.926	22.768	6408,81%
(+/-)	Fundo Previdencial	-47.891	4.463	-1173,07%
(+/-)	Super�vitt T�cnico do Exerc�cio	-1.486.492	94.657	-1670,40%
	<b>B) Ativo L�quido - Final do Exerc�cio (A+3)</b>	<b>463.369</b>	<b>412.500</b>	<b>12,33%</b>
	<b>C) Fundos n�o Previdenciais</b>	<b>-10.569</b>	<b>-13.284</b>	<b>-20,44%</b>
(+/-)	Fundo Administrativo	-10.027	-12.630	-20,61%
(+/-)	Fundo dos Investimentos	-542	-654	-17,13%

  
Jorge de Oliveira Balduino

Contador

CRC-RJ-045873/O-0

  
Luis Gustavo da Cunha Barbosa

Interventor

Portaria PREVIC n  220, de 11/05/2016,  
DOU de 12/05/2016

# PORTUS Instituto de Seguridade Social


Demonstração das Provisões Técnicas do Plano de Benefícios

PLANO PBP1

Em 31 de dezembro 2018 / 2017

Descrição	31/12/2018	31/12/2017	Variação (%)
<b>Provisões Técnicas (1+2+3+4+5)</b>	<b>500.516</b>	<b>446.576</b>	<b>12,08%</b>
<b>1. Provisões Matemáticas</b>	<b>2.361.365</b>	<b>3.843.292</b>	<b>-38,56%</b>
<b>1.1. Benefícios Concedidos</b>	<b>1.566.324</b>	<b>2.210.369</b>	<b>-29,14%</b>
Benefício Definido	1.566.324	2.210.369	-29,14%
<b>1.2. Benefício a Conceder</b>	<b>817.329</b>	<b>1.668.098</b>	<b>-51,00%</b>
Benefício Definido	817.329	1.668.098	-51,00%
<b>1.3. Provisões Matemáticas a Constituir</b>	<b>(22.288)</b>	<b>(35.175)</b>	<b>-36,64%</b>
(-) Serviço Passado	(22.288)	(35.175)	-36,64%
(-) Patrocinadores	(22.288)	(35.175)	-36,64%
<b>2. Equilíbrio Técnico</b>	<b>(2.013.936)</b>	<b>(3.500.428)</b>	<b>-42,47%</b>
<b>2.1. Resultados Realizados</b>	<b>(2.013.936)</b>	<b>(3.500.428)</b>	<b>-42,47%</b>
(-) Déficit Técnico Acumulado	(2.013.936)	(3.500.428)	-42,47%
<b>3. Fundos</b>	<b>123.665</b>	<b>75.232</b>	<b>64,38%</b>
3.1. Fundos Previdenciais	117.528	69.637	68,77%
3.2. Fundos dos Investimentos - Gestão Previdencial	6.137	5.595	9,69%
<b>4. Exigível Operacional</b>	<b>12.379</b>	<b>10.385</b>	<b>19,20%</b>
4.1. Gestão Previdencial	12.353	10.361	19,23%
4.2. Investimentos - Gestão Previdencial	26	24	8,33%
<b>5. Exigível Contingencial</b>	<b>17.043</b>	<b>18.095</b>	<b>-5,81%</b>
5.1. Gestão Previdencial	8.949	10.040	-10,87%
5.2. Investimentos - Gestão Previdencial	8.094	8.055	0,48%

  
**Jorge de Oliveira Balduino**  
Contador  
CRC-RJ-045873/O-0

  
**Luis Gustavo da Cunha Barbosa**  
Interventor  
Portaria PREVIC nº 220, de 11/05/2016,  
DOU de 12/05/2016

# PORTUS Instituto de Seguridade Social

Demonstrações do Plano de Gestão Administrativa

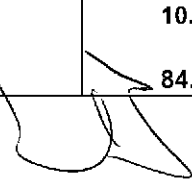
PLANO PBP1

Em 31 de dezembro de 2018 / 2017

(Em milhares de reais)

Descrição	31/12/2018	31/12/2017	Variação (%)
<b>A) Fundo Administrativo do Exercício Anterior</b>	<b>74.609</b>	<b>61.979</b>	<b>20,38%</b>
<b>1. Custeio da Gestão Administrativa</b>	<b>27.572</b>	<b>26.960</b>	<b>2,27%</b>
<b>1.1. Receitas</b>	<b>27.572</b>	<b>26.960</b>	<b>2,27%</b>
Custeio Administrativo da Gestão Previdencial	22.112	21.252	4,05%
Resultado Positivo Líquido dos Investimentos	5.398	5.677	-4,91%
Outras Receitas	62	31	100,00%
<b>2. Despesas Administrativas</b>	<b>17.054</b>	<b>17.518</b>	<b>-2,65%</b>
<b>2.1. Administração Previdencial</b>	<b>9.188</b>	<b>11.919</b>	<b>-22,91%</b>
Pessoal e encargos	5.248	5.774	-9,11%
Treinamentos/congressos e seminários	10	9	11,11%
Viagens e estadias	100	161	-37,89%
Serviços de terceiros	1.588	3.098	-48,74%
Despesas gerais	979	1.518	-35,51%
Depreciações e amortizações	130	36	261,11%
Tributos	1.133	1.323	100,00%
Outras Despesas	-	-	-100,00%
<b>2.2. Administração dos Investimentos</b>	<b>2.309</b>	<b>474</b>	<b>387,13%</b>
Pessoal e encargos	1.393	474	193,88%
Treinamentos/congressos e seminários	2	-	-
Viagens e estadias	25	-	-
Serviços de terceiros	380	-	-
Despesas gerais	221	-	-
Depreciações e amortizações	5	-	-
Tributos	283	-	-100,00%
Outras Despesas	-	-	-
<b>2.3. Outras Despesas</b>	<b>5.557</b>	<b>5.125</b>	<b>8,43%</b>
Provisão para créditos de liquidação duvidosa	5.557	5.125	8,43%
<b>3. Constituição/Reversão de Contingências Administrativas</b>	<b>491</b>	<b>(3.188)</b>	<b>-115,40%</b>
<b>4. Sobra/Insuficiência da Gestão Administrativa (1-2-3)</b>	<b>10.027</b>	<b>12.630</b>	<b>-20,61%</b>
<b>5. Constituição/Reversão do Fundo Administrativo (4)</b>	<b>10.027</b>	<b>12.630</b>	<b>-20,61%</b>
<b>B) Fundo Administrativo do Exercício Atual (A+5)</b>	<b>84.636</b>	<b>74.609</b>	<b>13,44%</b>

  
Jorge de Oliveira Balduino  
Contador  
CRC-RJ-045873/O-0

  
Luis Gustavo da Cunha Barbosa  
Interventor  
Portaria PREVIC nº 220, de 11/05/2016,  
DOU de 12/05/2016