


# PORTUS Instituto de Seguridade Social

Balanços Patrimoniais  
Em 31 de dezembro de 2014

(Em milhares de reais)

ATIVO	31/12/2014	31/12/2013	Variação (%)	PASSIVO	31/12/2014	31/12/2013	Variação (%)
<u>DISPONÍVEL</u>	1.375	26	5188%	<b>EXIGÍVEL OPERACIONAL</b>	<b>8.914</b>	<b>8.266</b>	<b>8%</b>
<u>REALIZÁVEL</u>	<b>347.033</b>	<b>386.276</b>	-10%	Gestão Previdencial	8.258	7.582	9%
Gestão Previdencial	41.267	41.748	-1%	Gestão Administrativo	598	643	-7%
Gestão Administrativo	20.813	18.601	12%	Investimentos	58	41	41%
Investimentos	284.953	325.927	-13%	<b>EXIGÍVEL CONTINGENCIAL</b>	<b>82.473</b>	<b>92.871</b>	-11%
Títulos Públicos	25.450	23.462	8%	Gestão Previdencial	44.099	48.224	-9%
Créditos Privados e Depósitos	-	8.488	-100%	Gestão Administrativo	11.681	14.375	-19%
Ações	71.629	99.191	-28%	Investimentos	26.693	30.272	-12%
Fundos de Investimento	76.428	94.900	-19%	<b>PATRIMÔNIO SOCIAL</b>	<b>257.280</b>	<b>285.467</b>	-10%
Investimentos Imobiliários	105.881	93.098	14%	<b>Patrimônio de Cobertura do Plano</b>	<b>172.794</b>	<b>219.572</b>	-21%
Empréstimos	5	1.586	-100%	Provisões Matemáticas	3.866.704	3.607.396	7%
Depósitos Judiciais / Recursais	5.560	5.202	7%	Benefícios Concedidos	2.255.913	2.133.455	6%
<b>PERMANENTE</b>	<b>259</b>	<b>302</b>	-14%	Benefícios a Conceder	1.678.341	1.548.308	8%
Imobilizado	259	302	-14%	(-) Provisão Matemática a Constituir	(67.550)	(74.367)	-9%
	<b>348.667</b>	<b>386.604</b>	-10%	Equilíbrio Técnico	(3.693.910)	(3.387.824)	9%
	<b>348.667</b>	<b>386.604</b>	-10%	Déficit Técnico Acumulado	(3.693.910)	(3.387.824)	9%
	<b>348.667</b>	<b>386.604</b>	-10%	Fundos	84.486	65.895	28%
	<b>348.667</b>	<b>386.604</b>	-10%	Fundos Previdenciais	49.606	44.430	12%
	<b>348.667</b>	<b>386.604</b>	-10%	Fundos Administrativos	31.193	17.884	74%
	<b>348.667</b>	<b>386.604</b>	-10%	Fundos dos Investimentos	3.687	3.581	3%
<b>TOTAL DO ATIVO</b>	<b>348.667</b>	<b>386.604</b>	-10%	<b>TOTAL DO PASSIVO</b>	<b>348.667</b>	<b>386.604</b>	-10%


  
**RENATO DE ALMEIDA FARIA**  
 Contador  
 CRC-RJ-099884/O-0  
 CPF: 618.156.167-68

  
**MARIA BATISTA-DA SILVA**  
 Intervertora  
 122.240.571-72  
 Portaria PREVIC N° 699 de 30/11/2012,  
 DOU de 03/12/2012

**PORTUS Instituto de Seguridade Social**  
**Demonstrações da Mutação do Patrimônio Social**  
**Em 31 de dezembro de 2014**

(Em milhares de reais)

	Descrição	31/12/2014	31/12/2013	Variação (%)
	<b>A) Patrimônio Social - Início do Exercício</b>	<b>285.467</b>	<b>205.521</b>	<b>38,90%</b>
	<b>1. Adições</b>	<b>415.325</b>	<b>486.566</b>	<b>-14,64%</b>
(+)	Contribuições Previdenciais	350.491	381.830	-8,21%
(+)	Resultado Positivo dos Investimentos - Gestão Previdencial	36.203	74.359	-51,31%
(+)	Reversão de Contingências - Gestão Previdencial	3.875	11.599	-66,59%
(+)	Receitas Administrativas	19.654	18.054	8,86%
(+)	Reversão de Contingências - Gestão Administrativa	2.603	-	100,00%
(+)	Resultado Positivo dos Investimentos - Gestão Administrativo	2.393	533	348,97%
(+)	Constituição de Fundos de Investimento	106	191	-44,50%
	<b>2. Destinações</b>	<b>(443.512)</b>	<b>(406.620)</b>	<b>9,07%</b>
(-)	Benefícios	(409.007)	(365.993)	11,75%
(-)	Resultado Negativo dos Investimentos - Gestão Previdencial	(23.165)	(19.829)	16,82%
(-)	Despesas Administrativas	(11.069)	(16.276)	-31,99%
(-)	Resultado Negativo dos Investimentos - Gestão Administrativa	(271)	(1.253)	-78,37%
(-)	Constituição de Contingências - Gestão Administrativa	-	(3.269)	-100,00%
	<b>3. Acréscimo/Decréscimo no Patrimônio Social (1+2)</b>	<b>(28.187)</b>	<b>79.946</b>	<b>-135,26%</b>
(+/-)	Provisões Matemáticas	258.646	345.748	-25,19%
(+/-)	Déficit Técnico do Exercício	(306.086)	(268.276)	14,09%
(+/-)	Fundo Previdencial	5.838	4.494	29,91%
(+/-)	Fundo Administrativo	13.309	(2.211)	-701,94%
(+/-)	Fundo dos Investimentos	106	191	-44,50%
	<b>B) Patrimônio Social - Final do Exercício (A+3)</b>	<b>257.280</b>	<b>285.467</b>	<b>-9,87%</b>



RENATO DE ALMEIDA FARIA  
 Contador  
 CRC-RJ-099884/O-0  
 CPF: 618.156.167-68



MARIA BATISTA DA SILVA  
 Intervenora  
 CPF:122.240.571-72  
 Portaria PREVIC Nº 699 de 30/11/2012,  
 DOU de 03/12/2012

# PORTUS Instituto de Seguridade Social


Demonstração da Mutaço do Ativo Lquido por Plano de Benefcios


**PLANO PBP1**

**Em 31 de dezembro de 2014**

(Em milhares de reais)

	Descriço	31/12/2014	31/12/2013	Variaco (%)
	<b>A) Ativo Lquido - Incio do Exerccio</b>	<b>264.002</b>	<b>182.036</b>	<b>45,03%</b>
	<b>1. Adiçes</b>	<b>410.017</b>	<b>465.960</b>	<b>-12,01%</b>
(+)	Contribuiçes Previdenciais	369.939	399.831	-7,48%
(+)	Resultado Positivo dos Investimentos - Gesto Previdencial	36.203	54.530	-33,61%
(+)	Reverso de Contingncias - Gesto Previdencial	3.875	11.599	-66,59%
	<b>2. Destinaçes</b>	<b>(451.619)</b>	<b>(383.994)</b>	<b>17,61%</b>
(-)	Benefcios	(409.007)	(365.993)	11,75%
(-)	Resultado Negativo dos Investimentos - Gesto Previdencial	(23.165)	-	-100,00%
(-)	Custeio Administrativo	(19.447)	(18.001)	8,03%
	<b>3. Acrscimo/Decrscimo no Ativo Lquido (1+2)</b>	<b>(41.602)</b>	<b>81.966</b>	<b>-150,76%</b>
(+/-)	Provises Matemticas	258.646	345.748	-25,19%
(+/-)	Fundo Previdencial	5.838	4.494	29,91%
(+/-)	Dficit Tcnico do Exerccio	(306.086)	(268.276)	14,09%
	<b>B) Ativo Lquido - Final do Exerccio (A+3)</b>	<b>222.400</b>	<b>264.002</b>	<b>-15,76%</b>
	<b>C) Fundos no Previdenciais</b>	<b>34.880</b>	<b>21.465</b>	<b>62,50%</b>
(+/-)	Fundo Administrativo	31.193	17.884	74,42%
(+/-)	Fundo do Investimento	3.687	3.581	2,96%


  
**RENATO DE ALMEIDA FARIA**  
Contador  
CRC-RJ-099884/O-0  
CPF: 618.156.167-68

  
**MARIA BATISTA DA SILVA**  
Interventora  
CPF: 122.240.571-72  
Portaria PREVIC No 699 de 30/11/2012,  
DOU de 03/12/2012


**PORTUS Instituto de Seguridade Social**  
**Demonstrações do Ativo Líquido Por Plano de Benefício**  
**PLANO PBP1**  
**Em 31 de dezembro de 2014**

(Em milhares de reais)

Descrição	31/12/2014	31/12/2013	Variação (%)
<b>1. Ativos</b>	<b>336.388</b>	<b>371.587</b>	<b>-9,47%</b>
Disponível	155	1	15400,00%
Recebível	72.459	59.632	21,51%
Investimento	263.774	311.954	-15,44%
Títulos Públicos	17.532	16.163	8,47%
Créditos Privados e Depósitos	-	8.488	-100,00%
Ações	71.629	99.191	-27,79%
Fundos de Investimento	63.167	88.226	-28,40%
Investimentos Imobiliários	105.881	93.098	13,73%
Empréstimos	5	1.586	-99,68%
Depósitos Judiciais / Recursais	5.560	5.202	6,88%
<b>2. Obrigações</b>	<b>-79.108</b>	<b>-86.120</b>	<b>-8,14%</b>
Operacional	-8.316	-7.623	9,09%
Contingencial	-70.792	-78.497	-9,82%
<b>3 - Fundos não Previdenciais</b>	<b>-34.880</b>	<b>-21.465</b>	<b>62,50%</b>
Fundo Administrativo	-31.193	-17.884	74,42%
Fundo dos Investimentos	-3.687	-3.581	2,96%
<b>4 - Ativo Líquido (1-2-3)</b>	<b>222.400</b>	<b>264.002</b>	<b>-15,76%</b>
Provisões Matemáticas	3.866.704	3.607.396	7,19%
Déficit Técnico	-3.693.910	-3.387.824	9,03%
Fundo Previdencial	49.606	44.430	11,65%
<b>Total</b>	<b>222.400</b>	<b>264.002</b>	<b>-15,76%</b>



**RENATO DE ALMEIDA FARIA**  
Contador  
CRC-RJ-099884/O-0  
CPF: 618.156.167-68



**MARIA BATISTA DA SILVA**  
Interventora  
CPF:122.240.571-72  
Portaria PREVIC Nº 699 de 30/11/2012,  
DOU de 03/12/2012

# PORTUS Instituto de Seguridade Social


Demonstrações do Plano de Gestão Administrativa


**PLANO PBP1**

Em 31 de dezembro de 2014

(Em milhares de reais)

Descrição	31/12/2014	31/12/2013	Variação (%)
<b>A) Fundo Administrativo do Exercício Anterior</b>	<b>17.884</b>	<b>20.095</b>	<b>-11,00%</b>
<b>1. Custeio da Gestão Administrativa</b>	<b>22.257</b>	<b>18.054</b>	<b>23,28%</b>
<b>1.1. Receitas</b>	<b>22.257</b>	<b>18.054</b>	<b>23,28%</b>
Custeio Administrativo da Gestão Previdencial	19.447	18.001	8,03%
Reversão de Contingências	2.603	-	100,00%
Outras Receitas	207	53	290,57%
<b>2. Despesas Administrativas</b>	<b>11.070</b>	<b>19.545</b>	<b>-43,36%</b>
<b>2.1. Administração Previdencial</b>	<b>9.170</b>	<b>12.103</b>	<b>-24,23%</b>
Pessoal e encargos	5.960	5.465	9,06%
Treinamentos/congressos e seminários	1	4	-75,00%
Viagens e estadias	56	75	-25,33%
Serviços de terceiros	2.054	2.164	-5,08%
Despesas gerais	1.035	1.064	-2,73%
Depreciações e amortizações	64	62	3,23%
Contingência	-	3.269	-100,00%
<b>2.2. Administração dos Investimentos</b>	<b>210</b>	<b>491</b>	<b>-57,23%</b>
Pessoal e encargos	209	486	-57,00%
Viagens e estadias	1	5	-80,00%
<b>2.3. Outras Despesas</b>	<b>1.690</b>	<b>6.951</b>	<b>-75,69%</b>
Provisão para créditos de liquidação duvidosa	1.690	6.951	-75,69%
<b>3. Resultado Negativo dos Investimentos</b>	<b>(2.122)</b>	<b>720</b>	<b>-394,72%</b>
<b>4. Sobra/Insuficiência da Gestão Administrativa (1-2-3)</b>	<b>13.309</b>	<b>(2.211)</b>	<b>-701,94%</b>
<b>5. Constituição/Reversão do Fundo Administrativo (4)</b>	<b>13.309</b>	<b>(2.211)</b>	<b>-701,94%</b>
<b>B) Fundo Administrativo do Exercício Atual (A+5)</b>	<b>31.193</b>	<b>17.884</b>	<b>74,42%</b>

  
**RENATO DE ALMEIDA FARIA**  
 Contador  
 CRC-RJ-099884/O-0  
 CPF: 618.156.167-68

  
**MARIA BATISTA DA SILVA**  
 Interventora  
 CPF:122.240.571-72  
 Portaria PREVIC Nº 699 de 30/11/2012,  
 DOU de 03/12/2012


# PORTUS Instituto de Seguridade Social

## Demonstração das Provisões Técnicas do Plano de Benefícios


### PLANO PBP1

Em 31 de dezembro 2014

Descrição	31/12/2014	31/12/2013	Variação (%)
<b>Patrimônio de Cobertura do Plano (1 + 2)</b>	<b>305.195</b>	<b>353.702</b>	<b>-13,71%</b>
<b>1. Provisões Matemáticas</b>	<b>3.866.704</b>	<b>3.607.396</b>	<b>7,19%</b>
<b>1.1. Benefícios Concedidos</b>	<b>2.255.913</b>	<b>2.133.455</b>	<b>5,74%</b>
Benefício Definido	2.255.913	2.133.455	5,74%
<b>1.2. Benefício a Conceder</b>	<b>1.678.341</b>	<b>1.548.308</b>	<b>8,40%</b>
Benefício Definido	1.678.341	1.548.308	8,40%
<b>1.3. Provisões Matemáticas a Constituir</b>	<b>(67.550)</b>	<b>(74.367)</b>	<b>-9,17%</b>
(-) Serviço Passado	(67.550)	(74.367)	-9,17%
(-) Patrocinadores	(67.550)	(74.367)	-9,17%
<b>2. Equilíbrio Técnico</b>	<b>(3.693.910)</b>	<b>(3.387.824)</b>	<b>9,03%</b>
<b>2.1. Resultados Realizados</b>	<b>(3.693.910)</b>	<b>(3.387.824)</b>	<b>9,03%</b>
(-) Déficit Técnico Acumulado	(3.693.910)	(3.387.824)	9,03%
<b>3. Fundos</b>	<b>53.293</b>	<b>48.011</b>	<b>11,00%</b>
3.1. Fundos Previdenciais	49.606	44.430	11,65%
3.2. Fundos dos Investimentos - Gestão Previdencial	3.687	3.581	2,96%
<b>4. Exigível Operacional</b>	<b>8.316</b>	<b>7.623</b>	<b>9,09%</b>
4.1. Gestão Previdencial	8.258	7.582	8,92%
4.2. Investimentos - Gestão Previdencial	58	41	41,46%
<b>5. Exigível Contingencial</b>	<b>70.792</b>	<b>78.496</b>	<b>-9,81%</b>
5.1. Gestão Previdencial	44.099	48.224	-8,55%
5.2. Investimentos - Gestão Previdencial	26.693	30.272	-11,82%



**RENATO DE ALMEIDA FARIA**  
 Contador  
 CRC-RJ-099884/O-0  
 CPF: 618.156.167-68



**MARIA BATISTA DA SILVA**  
 Interventora  
 CPF: 122.240.571-72  
 Portaria PREVIC N° 699 de 30/11/2012,  
 DOU de 03/12/2012