

PORTUS Instituto de Seguridade Social

Balancos Patrimoniais
Em 31 de dezembro de 2013 e 2012

(Em milhares de reais)

	ATIVO	31/12/2013	31/12/2012	Variação (%)	PASSIVO	31/12/2013	31/12/2012	Variação (%)
DISPONIVEL		26	207	-87%	EXIGIVEL OPERACIONAL	8.266	7.943	4%
					Gestão Previdencial	7.582	7.206	5%
					Gestão Administrativa	643	657	-2%
					Investimentos	41	80	-49%
REALIZAVEL		388.276	342.124	13%	EXIGIVEL CONTINGENCIAL	92.871	129.191	-28%
Gestão Previdencial	41.748	36.958	13%	Gestão Previdencial	48.224	59.832	-19%	
Gestão Administrativa	18.601	21.781	-15%	Gestão Administrativa	14.375	10.866	32%	
Investimentos	325.927	283.385	15%	Investimentos	30.272	58.493	-48%	
Títulos Públicos	23.462	27.936	-16%	PATRIMÔNIO SOCIAL	285.467	205.521	39%	
Créditos Privados e Depósitos	8.488	17.385	-51%	Patrimônio de Cobertura do Plano	219.572	142.100	55%	
Ações	99.191	109.765	-10%	Provisões Matemáticas	3.607.396	3.261.648	11%	
Fundos de Investimento	94.900	41.406	129%	Benefícios Concedidos	2.133.455	2.021.509	6%	
Investimentos Imobiliários	93.098	75.047	24%	Benefícios a Conceder	1.548.308	1.320.811	17%	
Empréstimos	1.586	6.628	-76%	(-) Provisão Matemática a Constituir	(74.367)	(80.672)	-8%	
Depósitos Judiciais / Recursos	5.202	5.202	0%	Equilíbrio Técnico	(3.387.824)	(3.119.548)	9%	
Outros Realizáveis	-	16	-100%	Deficit Técnico Acumulado	(3.387.824)	(3.119.548)	9%	
PERMANENTE		302	324	-7%	Fundos	65.895	63.421	4%
Imobilizado	302	324	-7%	Fundos Previdenciais	44.430	39.936	11%	
				Fundos Administrativos	17.884	20.095	-11%	
				Fundos dos Investimentos	3.581	3.390	6%	
TOTAL DO ATIVO		388.604	342.655	13%	TOTAL DO PASSIVO	386.604	342.655	13%

RENATO DE ALMEIDA FARIA
Contador
CRC-RJ-0998840-0
CPF: 618.156.167-68

MARIA BATISTA DA SILVA
Interventora
122.240.571-72
Portaria PREVIC Nº 699 de 30/11/2012.
DOU de 03/12/2012

PORTUS Instituto de Seguridade Social

Demonstração da Mutaç o do Ativo L quido por Plano de Benef cios

PLANO PBP1

Em 31 de dezembro de 2013 e 2012

(Em milhares de reais)

	Descri�o	31/12/2013	31/12/2012 *	Variac�o (%)
	A) Ativo L�quido - Inicio do Exerc�cio	182.036	278.687	-34,68%
	1. Adic�es	465.960	276.294	68,65%
(+)	Contribui�es Previdenciais	399.831	276.294	44,71%
(+)	Resultado Positivo dos Investimentos - Gest�o Previdencial	54.530	-	100,00%
(+)	Revers�o de Conting�ncias - Gest�o Previdencial	11.599	-	100,00%
	2. Destina�es	(383.994)	(372.945)	2,96%
(-)	Benef�cios	(365.993)	(341.734)	7,10%
(-)	Resultado Negativo dos Investimentos - Gest�o Previdencial	-	(9.031)	-100,00%
(-)	Constitui�o de Conting�ncias - Gest�o Previdencial	-	(5.250)	-100,00%
(-)	Custeio Administrativo	(18.001)	(16.930)	6,33%
	3. Acr�scimo/Decr�scimo no Ativo L�quido (1+2)	81.966	(96.651)	-184,81%
(+/-)	Provis�es Matem�ticas	345.748	305.461	13,19%
(+/-)	Fundo Previdencial	4.494	4.380	2,60%
(+/-)	D�ficit T�cnico do Exerc�cio	(268.276)	(406.492)	-34,00%
	B) Ativo L�quido - Final do Exerc�cio (A+3)	264.002	182.036	45,03%
	C) Fundos n�o Previdenciais	21.465	23.485	-8,60%
(+/-)	Fundo Administrativo	17.884	20.095	-11,00%
(+/-)	Fundo do Investimento	3.581	3.390	5,63%

(*) Valores reaperentados para fins de comparabilidade

RENATO DE ALMEIDA FARIA

Contador
CRC-RJ-099884/O-0
CPF: 618.156.167-68


MARIA BATISTA DA SILVA

Interventora
122.240.571-72
Portaria PREVIC N  699 de 30/11/2012,

PORTUS Instituto de Seguridade Social
 Demonstrações da Mutaç o do Patrim nio Social
 Em 31 de dezembro de 2013 e 2012

(Em milhares de reais)

	Descri�o	31/12/2013	31/12/2012	Variac�o (%)
	A) Patrim�nio Social - Inicio do Exercicio	205.521	298.047	-31,04%
	1. Adic�es	486.566	309.382	57,27%
(+)	Contribui�es Previdenciais	381.830	259.363	47,22%
(+)	Resultado Positivo dos Investimentos - Gest�o Previdencial	74.359	31.741	134,27%
(+)	Revers�o de Conting�ncias - Gest�o Previdencial	11.599	-	100,00%
(+)	Receitas Administrativas	18.054	17.099	5,59%
(+)	Resultado Positivo dos Investimentos - Gest�o Administrativa	533	1.010	-47,23%
(+)	Constitui�o de Fundos de Investimento	191	169	13,02%
	2. Destina�es	(406.620)	(401.908)	1,17%
(-)	Benef�cios	(365.993)	(341.734)	7,10%
(-)	Resultado Negativo dos Investimentos - Gest�o Previdencial	(19.829)	(40.772)	-51,37%
(-)	Constitui�o de Conting�ncias - Gest�o Previdencial	-	(5.250)	-100,00%
(-)	Despesas Administrativas	(16.276)	(10.920)	49,05%
(-)	Resultado Negativo dos Investimentos - Gest�o Administrativa	(1.253)	-	100,00%
(-)	Constitui�o de Conting�ncias - Gest�o Administrativa	(3.269)	(3.232)	-
	3. Acr�scimo/Decr�scimo no Patrim�nio Social (1+2)	79.946	(92.526)	-186,40%
(+/-)	Provis�es Matem�ticas	345.748	305.461	13,19%
(+/-)	D�ficit T�cnico do Exercicio	(268.276)	(406.492)	-34,00%
(+/-)	Fundo Previdencial	4.494	4.380	2,60%
(+/-)	Fundo Administrativo	(2.211)	3.956	-155,89%
(+/-)	Fundo dos Investimentos	191	169	13,02%
	B) Patrim�nio Social - Final do Exercicio (A+3)	285.467	205.521	38,90%



RENATO DE ALMEIDA FARIA
 Contador
 CRC-RJ-099884/O-0
 CPF: 618.156.167-68





MARIA BATISTA DA SILVA
 Interventora
 122.240.571-72
 Portaria PREVIC N  699 de 30/11/2012,

PORTUS Instituto de Seguridade Social
 Demonstrações do Ativo Líquido Por Plano de Benefício
PLANO PBP1
 Em 31 de dezembro de 2013 e 2012

(Em milhares de reais)

Descrição	31/12/2013	31/12/2012	Varição (%)
1. Ativos	371.587	331.131	12,22%
Disponível	1	31	-96,77%
Recebível	59.632	57.053	4,52%
Investimento	311.954	274.047	13,83%
Títulos Públicos	16.163	19.245	-16,01%
Créditos Privados e Depósitos	8.488	17.385	-51,18%
Ações	99.191	109.765	-9,63%
Fundos de Investimento	88.226	40.759	116,46%
Investimentos Imobiliários	93.098	75.047	24,05%
Empréstimos	1.586	6.628	-76,07%
Depósitos Judiciais / Recursais	5.202	5.202	100,00%
Outros Realizáveis	-	16	-100,00%
2. Obrigações	-86.120	-125.610	-31,44%
Operacional	-7.623	-7.285	4,64%
Contingencial	-78.497	-118.325	-33,66%
3 - Fundos não Previdenciais	-21.465	-23.485	-8,60%
Fundo Administrativo	-17.884	-20.095	-11,00%
Fundo dos Investimentos	-3.581	-3.390	5,63%
4 - Ativo Líquido (1-2-3)	264.002	182.036	45,03%
Provisões Matemáticas	3.607.396	3.261.648	10,60%
Déficit Técnico	-3.387.824	-3.119.548	8,60%
Fundo Previdencial	44.430	39.936	11,25%
Total	264.002	182.036	45,03%


 RENATO DE ALMEIDA FARIA
 Contador
 CRC-RJ-099884/O-0
 CPF: 618.156.167-68


 MARIA BATISTA DA SILVA
 Interventora
 122.240.571-72
 Portaria PREVIC Nº 699 de 30/11/2012,

PORTUS Instituto de Seguridade Social

Demonstrações do Plano de Gestão Administrativa

PLANO PBP1

Em 31 de dezembro de 2013 e 2012

(Em milhares de reais)

Descrição	31/12/2013	31/12/2012	Variação (%)
A) Fundo Administrativo do Exercício Anterior	20.095	16.139	24,51%
1. Custeio da Gestão Administrativa	18.054	18.109	-0,30%
1.1. Receitas	18.054	18.109	-0,30%
Custeio Administrativo da Gestão Previdencial	18.001	16.930	6,33%
Resultado Positivo dos Investimentos	-	1.010	-100,00%
Outras Receitas	53	169	-68,64%
2. Despesas Administrativas	19.545	14.153	38,10%
2.1. Administração Previdencial	12.103	13.591	-10,95%
Pessoal e encargos	5.465	6.658	-17,92%
Treinamentos/congressos e seminários	4	8	-50,00%
Viagens e estadias	75	56	33,93%
Serviços de terceiros	2.164	2.400	-9,83%
Despesas gerais	1.064	1.178	-9,68%
Depreciações e amortizações	62	58	6,90%
Contingência	3.269	3.233	100,00%
2.2. Administração dos Investimentos	491	562	-12,63%
Pessoal e encargos	486	502	-3,19%
Viagens e estadias	5	12	-58,33%
Serviços de terceiros	-	48	-100,00%
2.3. Outras Despesas	6.951	-	100,00%
Provisão para créditos de liquidação duvidosa	6.951	-	100,00%
3. Resultado Negativo dos Investimentos	720	-	100,00%
4. Sobre/Insuficiência da Gestão Administrativa (1-2-3)	(2.211)	3.956	-155,89%
5. Constituição/Reversão do Fundo Administrativo (4)	(2.211)	3.956	-155,89%
B) Fundo Administrativo do Exercício Atual (A+5)	17.884	20.095	-11,00%



RENATO DE ALMEIDA FARIA

Contador

CRC-RJ-099884/O-0

CPF: 618.156.167-68



MARIA BATISTA DA SILVA

Interventora

122.240.571-72

Portaria PREVIC Nº 699 de 30/11/2012,

DOU de 03/12/2012


PORTUS Instituto de Seguridade Social


Demonstração das Provisões Técnicas do Plano de Benefícios

PLANO PBP1

Em 31 de dezembro de 2013 e 2012

Descrição	31/12/2013	31/12/2012	Variação (%)
Patrimônio de Cobertura do Plano (1 + 2)	353.702	311.036	13,72%
1. Provisões Matemáticas	3.607.396	3.261.648	10,60%
1.1. Benefícios Concedidos	2.133.455	2.021.510	5,54%
Benefício Definido	2.133.455	2.021.510	5,54%
1.2. Benefício a Conceder	1.548.308	1.320.810	17,22%
Benefício Definido	1.548.308	1.320.810	17,22%
1.3. Provisões Matemáticas a Constituir	(74.367)	(80.672)	-7,82%
(-) Serviço Passado	(74.367)	(80.672)	-7,82%
(-) Patrocinadores	(74.367)	(80.672)	-7,82%
2. Equilíbrio Técnico	(3.387.824)	(3.119.548)	8,60%
2.1. Resultados Realizados	(3.387.824)	(3.119.548)	8,60%
(-) Déficit Técnico Acumulado	(3.387.824)	(3.119.548)	8,60%
3. Fundos	48.011	43.326	10,81%
3.1. Fundos Previdenciais	44.430	39.936	11,25%
3.2. Fundos dos Investimentos - Gestão Previdenci	3.581	3.390	5,63%
4. Exigível Operacional	7.623	7.285	4,64%
4.1. Gestão Previdencial	7.582	7.206	5,22%
4.2. Investimentos - Gestão Previdencial	41	79	-48,10%
5. Exigível Contingencial	78.496	118.325	-33,66%
5.1. Gestão Previdencial	48.224	59.832	-19,40%
5.2. Investimentos - Gestão Previdencial	30.272	58.493	-48,25%


RENATO DE ALMEIDA FARIA
Contador
CRC-RJ-099884/O-0
CPF: 618.156.167-68


MARIA BATISTA DA SILVA
Interventora
122.240.571-72
Portaria PREVIC Nº 699 de 30/11/2012,
DOU de 03/12/2012