

Demonstrativo de Investimentos

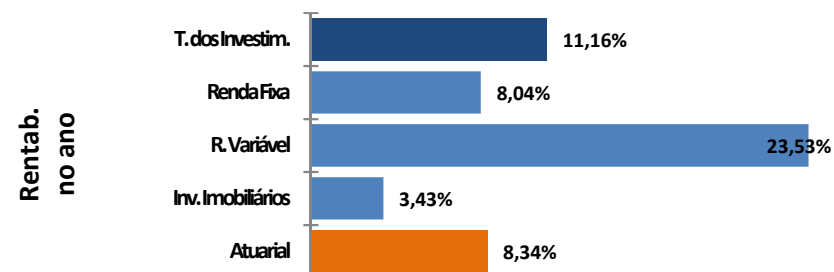
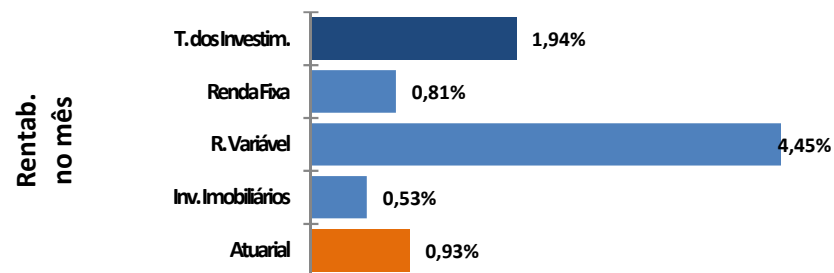
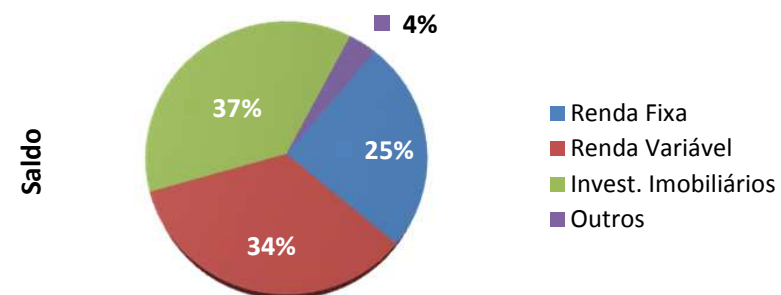
Consolidado

Saldos		
	dez/19	%RGRT
Total dos Investimentos	312.262	100%
Renda Fixa	78.366	25,0%
Renda Variável	107.203	34,3%
Investim. Imobiliários	115.982	37,1%
Investim. Estruturados	242	0,1%
Outros	10.469	3,3%

Valores em R\$ mil

Rentabilidades		
	dez/19	No Ano
Total dos Investimentos	1,94%	11,16%
Renda Fixa	0,81%	8,04%
Renda Variável	4,45%	23,53%
Investim. Imobiliários	0,53%	3,43%
CDI	0,37%	5,96%
Ibovespa	6,85%	31,58%
Atuarial	0,93%	8,34%

"Emprést. e Financ." e em "I. Estruturados" tem posições residuais.

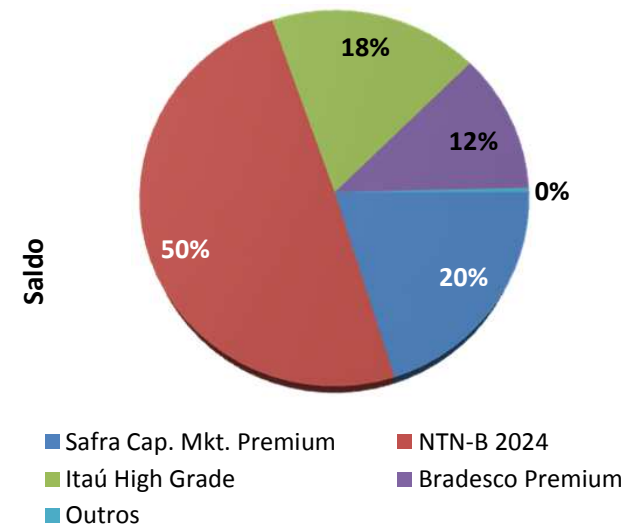


Demonstrativo de Investimentos

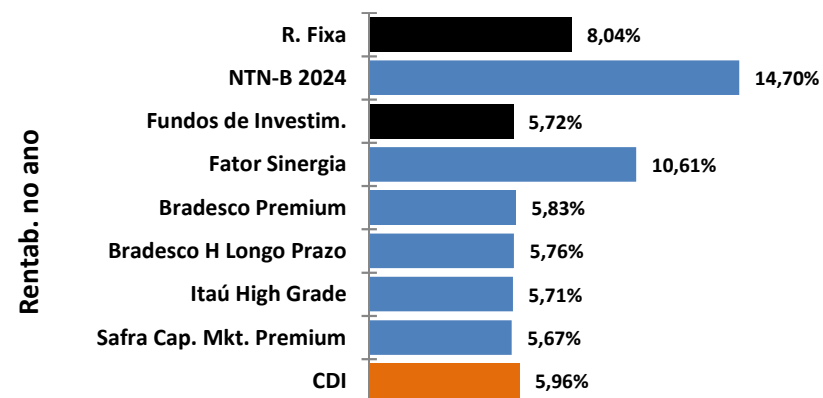
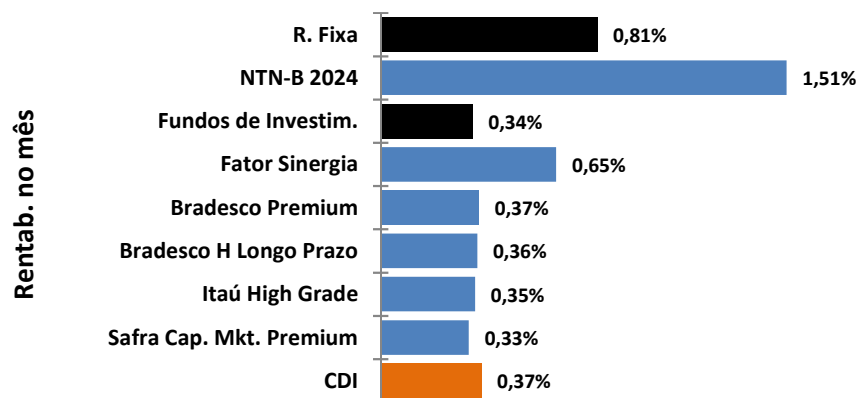
Renda Fixa

Saldos		
	dez/19	%RGRT
Renda Fixa	78.366	25%
Tít. da Carteira Própria	38.748	12,4%
NTN-B 2024	38.748	12,4%
Fundos de Investimento	39.618	12,7%
Fator Sinergia	253	0,1%
Bradesco Premium	9.385	3,0%
Bradesco H Longo Prazo	57	0,0%
Itaú High Grade	14.105	4,5%
Safra Cap. Mkt. Premium	15.818	5,1%

Rentabilidades	
dez/19	No Ano
0,81%	8,04%
1,51%	14,70%
1,51%	14,70%
0,34%	5,72%
0,65%	10,61%
0,37%	5,83%
0,36%	5,76%
0,35%	5,71%
0,33%	5,67%



Valores em R\$ mil

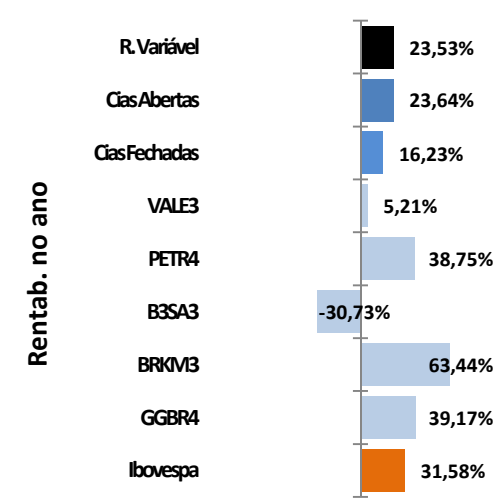
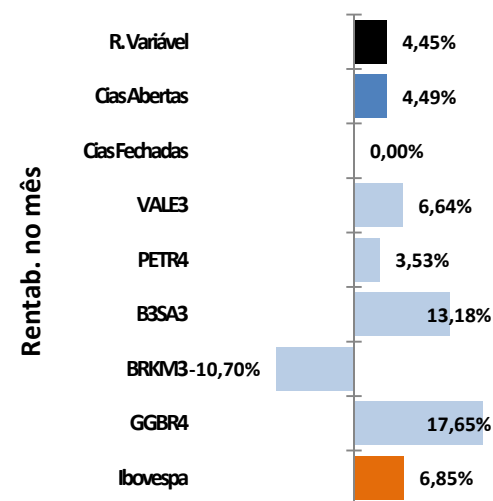
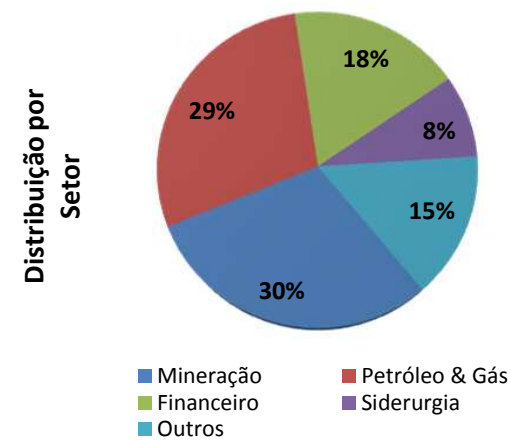
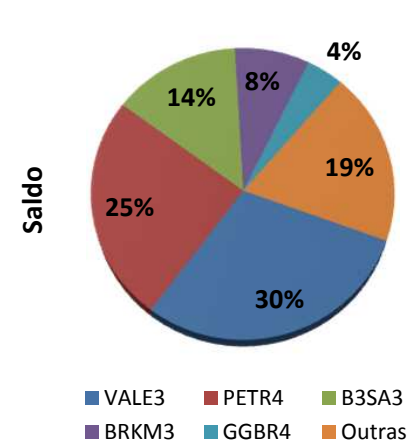


Demonstrativo de Investimentos

Renda Variável

	Saldos		Rentabilidades	
	dez/19	%RGRT	dez/19	No Ano
Renda Variável	110.352	35%	4,45%	23,53%
Cias Abertas	109.272	34,9%	4,49%	23,64%
BBAS3	1.268	0,4%	10,85%	18,89%
BRKM3	9.003	2,9%	13,18%	-30,73%
B3SA3	15.351	4,9%	-10,70%	63,44%
CIEL3	2.889	0,9%	7,06%	3,12%
CPLE6	4.432	1,4%	9,23%	133,49%
CSAN3	3.896	1,2%	12,03%	113,44%
CSNA3	2.369	0,8%	12,36%	70,06%
GGBR4	4.480	1,4%	17,65%	39,17%
PETR4	27.595	8,8%	3,53%	38,75%
USIM5	2.378	0,8%	11,75%	6,15%
VALE3	32.688	10,4%	6,64%	5,21%
VIVT4	941	0,3%	6,92%	36,42%
Outras	1.983	0,6%	-	-
Cias Fechadas	1.080	0,3%	0,00%	16,23%
CTBC3	1.080	0,3%	0,00%	16,23%

Valores em R\$ mil



Demonstrativo de Investimentos

Imóveis

	Saldos		Rentabilidades	
	dez/19	%RGRT	dez/19	No Ano
Imóveis	116.103	37%	0,53%	3,43%
Locados à Terceiros	69.077	22,1%	0,19%	1,80%
Ed. RB1- 14º andar	19.399	6,2%	0,68%	9,15%
Ed. Argentina - 3º andar	21.000	6,7%	0,30%	2,01%
Ed. Garagem 9 de Julho	5.452	1,7%	-0,09%	-2,52%
Ed. Garagem São Bento	416	0,1%	-1,86%	-20,07%
Ed. Bemge- Vitória	79	0,0%	-0,50%	-6,08%
Ed. São Bento 8- 7º andar	6.543	2,1%	-0,23%	-2,85%
Ed. São Bento 8- 15º andar	6.718	2,1%	-0,22%	-3,36%
Ed. Madison Fortaleza	188	0,1%	-0,06%	-0,95%
Ed. Barra Trade II	9.282	3,0%	-0,21%	-2,43%
Particip. em Shopping	39.305	12,6%	1,11%	8,10%
CNB Brasília	39.305	12,6%	1,11%	8,10%
Uso Próprio	7.434	2,4%	0,64%	7,31%
Ed. São Bento 8- 6º andar	6.543	2,1%	0,59%	6,60%
Casa Santos	891	0,3%	1,01%	12,77%
V. à Receber (Pagar)	287	0,1%	-	-

Valores em R\$ mil

