

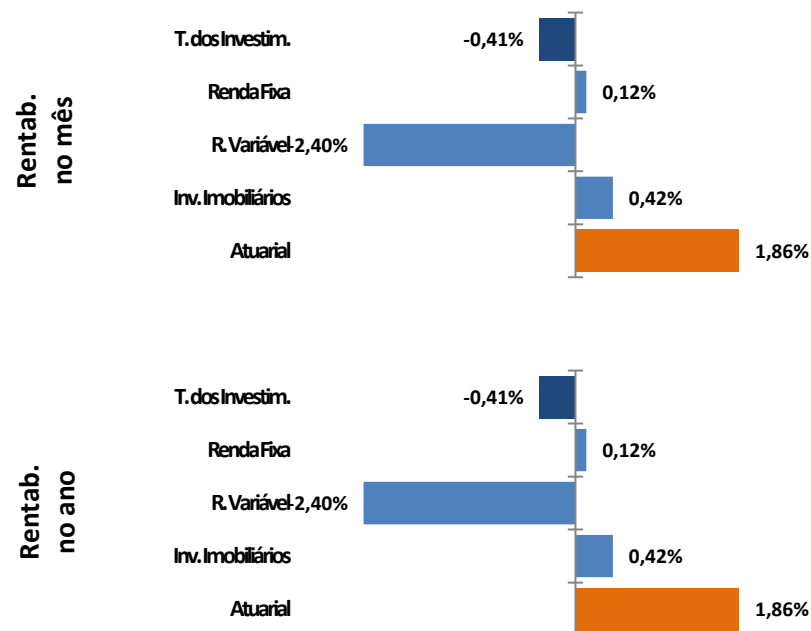
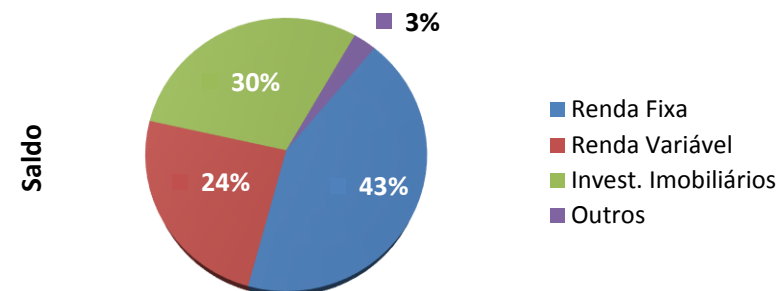
Demonstrativo de Investimentos

Consolidado

Saldos		
	jan/21	%RGRT
Total dos Investimentos	379.557	101%
Renda Fixa	163.628	43,6%
Renda Variável	92.014	24,5%
Investim. Imobiliários	113.446	30,3%
Outros	10.469	2,8%

Valores em R\$ mil

Rentabilidades		
	jan/21	No Ano
Total dos Investimentos	-0,41%	-0,41%
Renda Fixa	0,12%	0,12%
Renda Variável	-2,40%	-2,40%
Investim. Imobiliários	0,42%	0,42%
CDI	0,15%	0,15%
Ibovespa	-3,32%	-3,32%
Atuarial	1,86%	1,86%

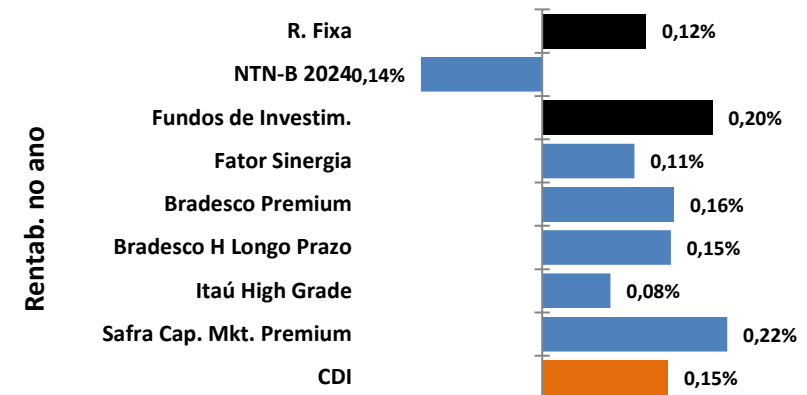
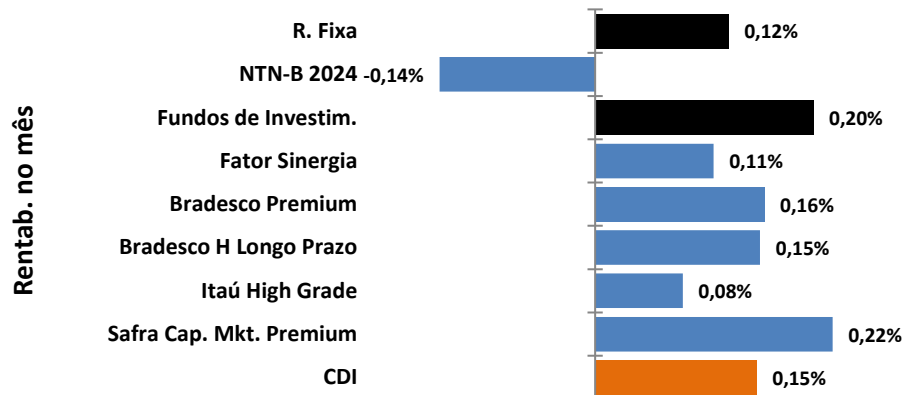
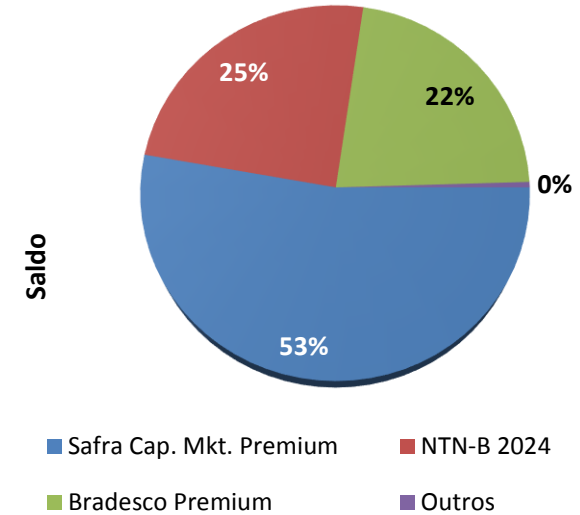


Demonstrativo de Investimentos

Renda Fixa

Saldos			Rentabilidades	
	jan/21	%RGRT	jan/21	No Ano
Renda Fixa	163.628	44%	0,12%	0,12%
Tít. da Carteira Própria	40.124	10,7%	-0,14%	-0,14%
NTN-B 2024	40.124	10,7%	-0,14%	-0,14%
Fundos de Investimento	123.504	32,9%	0,20%	0,20%
Itaú Soberano	574	0,2%	0,11%	0,11%
Bradesco Premium	36.343	9,7%	0,16%	0,16%
Bradesco H Longo Prazo	0	0,0%	0,15%	0,15%
Itaú High Grade	191	0,1%	0,08%	0,08%
Safra Cap. Mkt. Premium	86.397	23,0%	0,22%	0,22%

Valores em R\$ mil

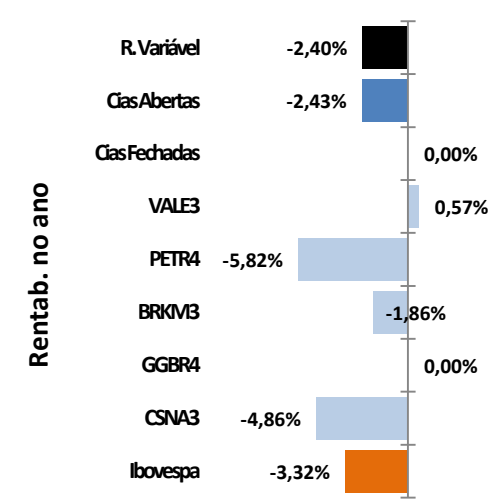
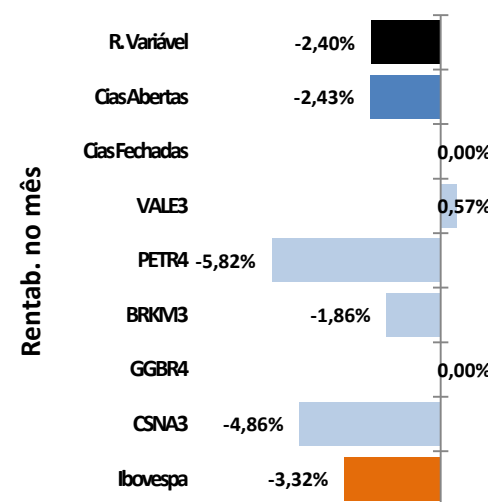
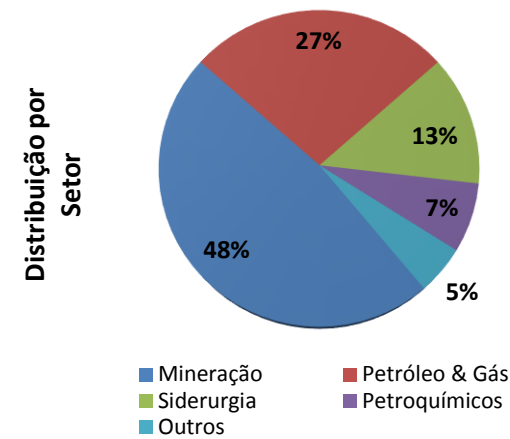
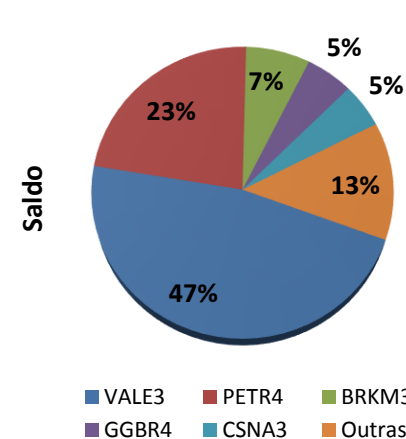


Demonstrativo de Investimentos

Renda Variável

	Saldos		Rentabilidades	
	jan/21	%RGRT	jan/21	No Ano
Renda Variável	92.014	25%	-2,40%	-2,40%
Cias Abertas	90.934	24,3%	-2,43%	-2,43%
BBAS3	406	0,1%	-12,73%	-12,73%
BRKM3	6.448	1,7%	-1,86%	-1,86%
B3SA3	-	0,0%	-	-
CIEL3	473	0,1%	2,79%	2,79%
CPLE6	2.182	0,6%	-12,24%	-12,24%
CSAN3	3.603	1,0%	-0,44%	-0,44%
CSNA3	4.524	1,2%	-4,55%	-4,55%
GGBR4	4.775	1,3%	-4,86%	-4,86%
PETR4	20.976	5,6%	-5,82%	-5,82%
USIM5	2.805	0,7%	-9,65%	-9,65%
VALE3	43.289	11,5%	0,57%	0,57%
VIVT4	3	0,0%	-	-
Outras	1.449	0,4%	-	-
Cias Fechadas	1.080	0,3%	0,00%	0,00%
CTBC3	1.080	0,3%	0,00%	0,00%

Valores em R\$ mil



Demonstrativo de Investimentos

Imóveis

	Saldos		Rentabilidades	
	jan/21	%RGRT	jan/21	No Ano
Imóveis	113.208	30%	0,42%	0,42%
Locados à Terceiros	62.621	16,7%	0,19%	0,19%
Ed. RB1- 14º andar	22.459	6,0%	0,35%	0,35%
Ed. Argentina - 3º andar	18.157	4,8%	0,73%	0,73%
Ed. Garagem 9 de Julho	1.351	0,4%	-0,47%	-0,47%
Ed. Garagem São Bento	370	0,1%	-2,22%	-2,22%
Ed. Bemge- Vitória	48	0,0%	-0,99%	-0,99%
Ed. São Bento 8- 7º andar	4.465	1,2%	-0,47%	-0,47%
Ed. São Bento 8- 15º andar	4.955	1,3%	-0,48%	-0,48%
Ed. Madison Fortaleza	144	0,0%	-0,25%	-0,25%
Ed. Barra Trade II	10.671	2,8%	-0,33%	-0,33%
Particip. em Shopping	44.042	11,7%	0,73%	0,73%
CNB Brasília	44.042	11,7%	0,73%	0,73%
Uso Próprio	5.506	1,5%	0,71%	0,71%
Ed. São Bento 8- 6º andar	4.667	1,2%	0,64%	0,64%
Casa Santos	840	0,2%	1,12%	1,12%
V. à Receber (Pagar)	1.040	0,3%	-	-

Valores em R\$ mil

