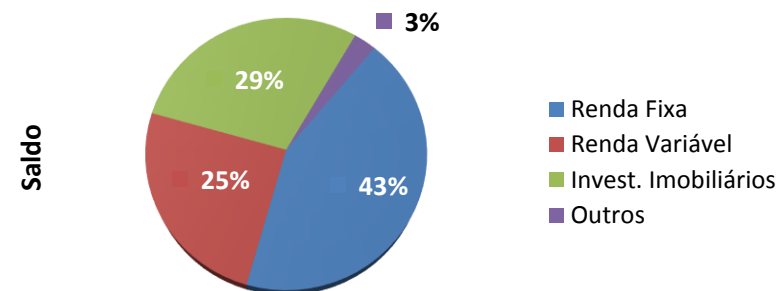


Demonstrativo de Investimentos

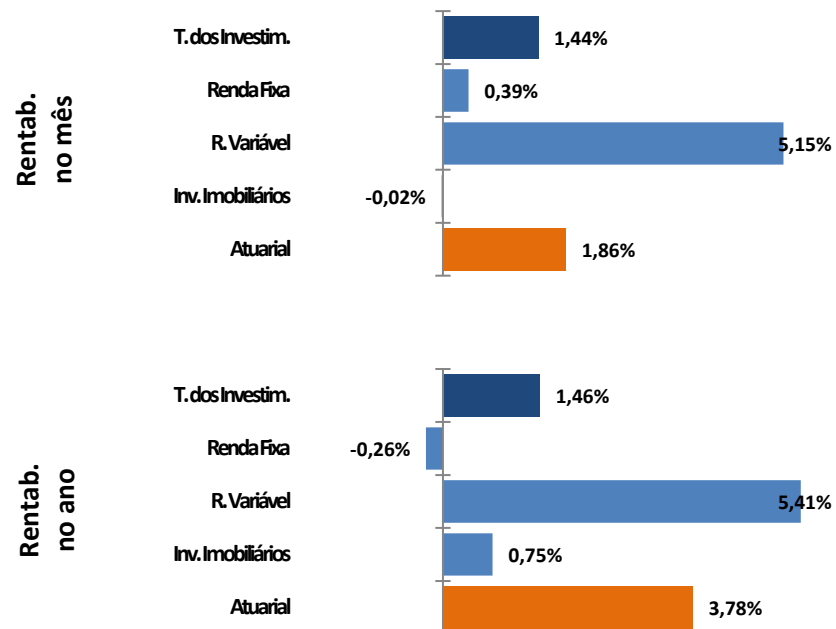
Consolidado

Saldos		
	mar/21	%RGRT
Total dos Investimentos	387.963	102%
Renda Fixa	167.957	44,3%
Renda Variável	96.854	25,5%
Investim. Imobiliários	112.682	29,7%
Outros	10.469	2,8%

Valores em R\$ mil



Rentabilidades		
	mar/21	No Ano
Total dos Investimentos	1,44%	1,46%
Renda Fixa	0,39%	-0,26%
Renda Variável	5,15%	5,41%
Investim. Imobiliários	-0,02%	0,75%
CDI	0,15%	0,49%
Ibovespa	-3,32%	-2,00%
Atuarial	1,86%	3,78%

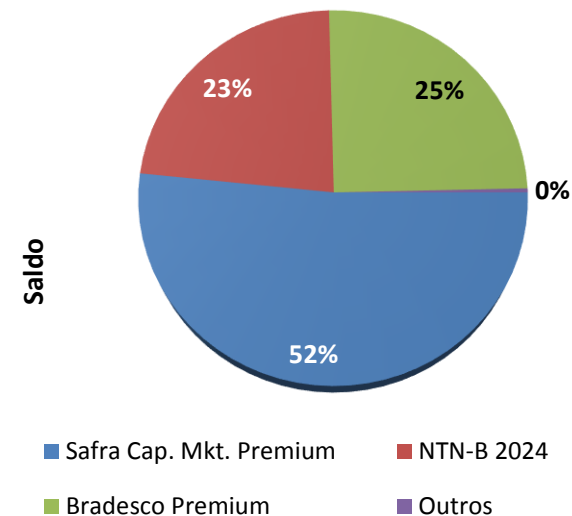


Demonstrativo de Investimentos

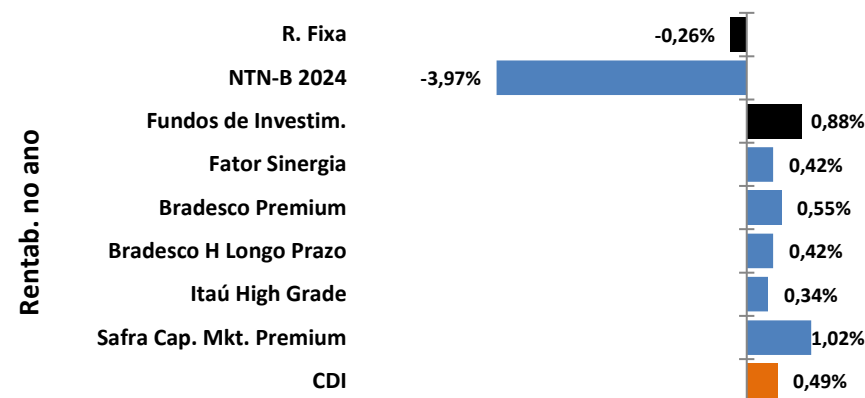
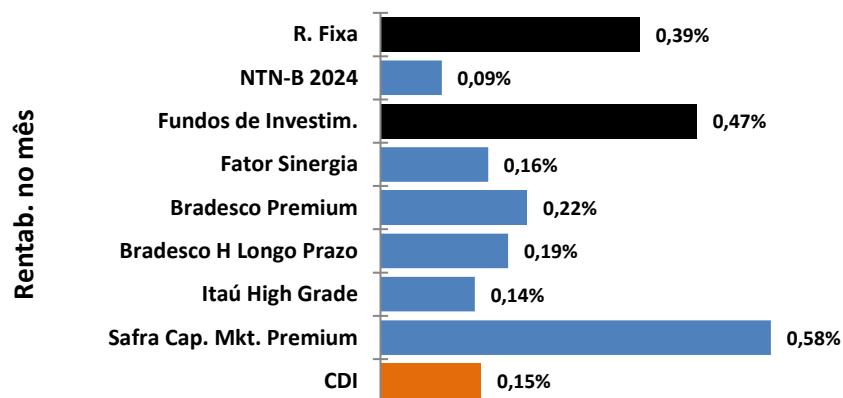
Renda Fixa

Saldos		
	mar/21	%RGRT
Renda Fixa	167.957	44%
Tít. da Carteira Própria	38.586	10,2%
NTN-B 2024	38.586	10,2%
Fundos de Investimento	129.371	34,1%
Itaú Soberano	393	0,1%
Bradesco Premium	42.088	11,1%
Bradesco H Longo Prazo	0	0,0%
Itaú High Grade	188	0,0%
Safra Cap. Mkt. Premium	86.702	22,9%

Rentabilidades	
mar/21	No Ano
0,39%	-0,26%
0,09%	-3,97%
0,09%	-3,97%
0,47%	0,88%
0,16%	0,42%
0,22%	0,55%
0,19%	0,42%
0,14%	0,34%
0,58%	1,02%



Valores em R\$ mil

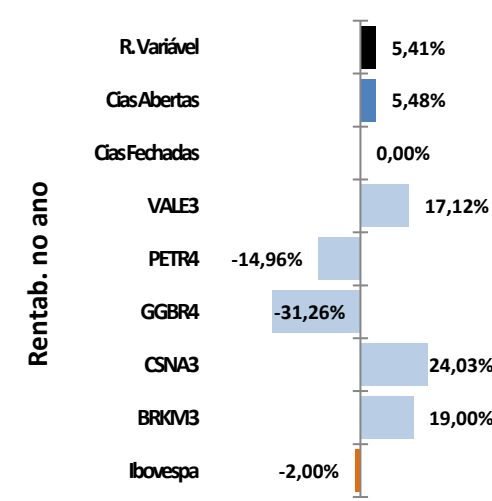
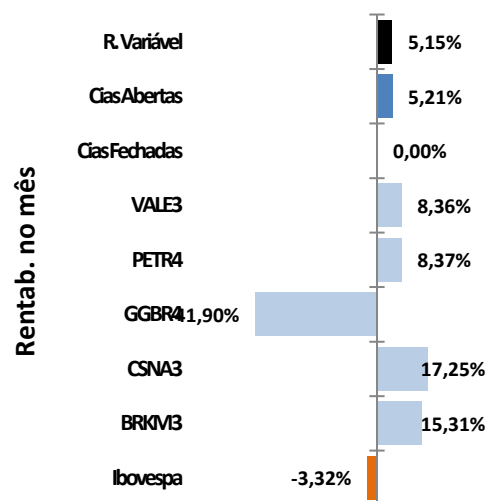
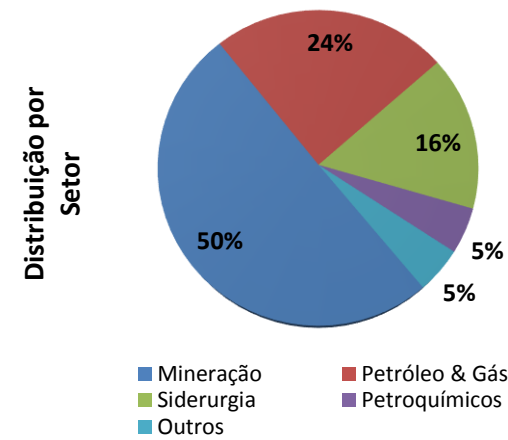
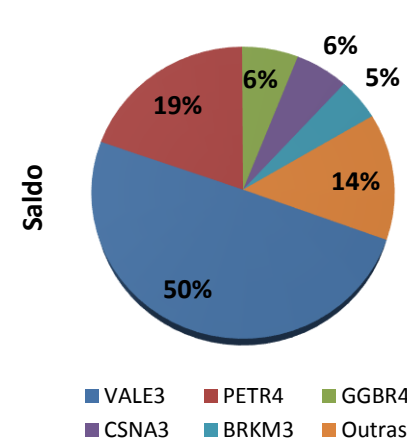


Demonstrativo de Investimentos

Renda Variável

	Saldos		Rentabilidades	
	mar/21	%RGRT	mar/21	No Ano
Renda Variável	96.854	25,5%	5,15%	5,41%
Cias Abertas	95.774	25,3%	5,21%	5,48%
BBAS3	365	0,1%	9,06%	-19,93%
BRKM3	4.516	1,2%	-41,90%	-31,26%
CIEL3	422	0,1%	3,35%	-6,70%
CPLE6	2.239	0,6%	20,81%	-4,31%
CSAN3	4.388	1,2%	12,88%	22,75%
CSNA3	5.640	1,5%	15,31%	19,00%
DTEX3	579	0,2%	12,88%	-3,91%
GGBR4	5.923	1,6%	17,25%	24,03%
OIBR4	88	0,0%	16,52%	-4,59%
PETR4	18.940	5,0%	8,37%	-14,96%
USIM5	3.634	1,0%	5,30%	17,05%
VALE3	48.221	12,7%	8,36%	17,12%
Outras	819	0,2%	-	-
Cias Fechadas	1.080	0,3%	0,00%	0,00%
CTBC3	1.080	0,3%	0,00%	0,00%

Valores em R\$ mil



Demonstrativo de Investimentos

Imóveis

	Saldos		Rentabilidades	
	mar/21	%RGRT	mar/21	No Ano
Imóveis	112.445	30%	-0,02%	0,75%
Locados à Terceiros	62.374	16,4%	0,00%	0,29%
Ed. RB1- 14º andar	22.398	5,9%	0,43%	0,53%
Ed. Argentina - 3º andar	18.073	4,8%	0,11%	3,51%
Ed. Garagem 9 de Julho	1.345	0,4%	-0,67%	-5,00%
Ed. Garagem São Bento	369	0,1%	-2,43%	-9,17%
Ed. Bemge- Vitória	48	0,0%	-2,12%	-3,97%
Ed. São Bento 8- 7º andar	4.444	1,2%	-0,49%	-2,38%
Ed. São Bento 8- 15º andar	4.933	1,3%	-0,52%	-2,35%
Ed. Madison Fortaleza	143	0,0%	-0,25%	-0,74%
Ed. Barra Trade II	10.622	2,8%	-0,48%	-2,11%
Particip. em Shopping	43.919	11,6%	-0,14%	1,23%
CNB Brasília	43.919	11,6%	-0,14%	1,23%
Uso Próprio	5.484	1,4%	0,72%	2,16%
Ed. São Bento 8- 6º andar	4.645	1,2%	0,64%	1,94%
Casa Santos	838	0,2%	1,12%	3,40%
V. à Receber (Pagar)	668	0,2%	-	-

Valores em R\$ mil

