

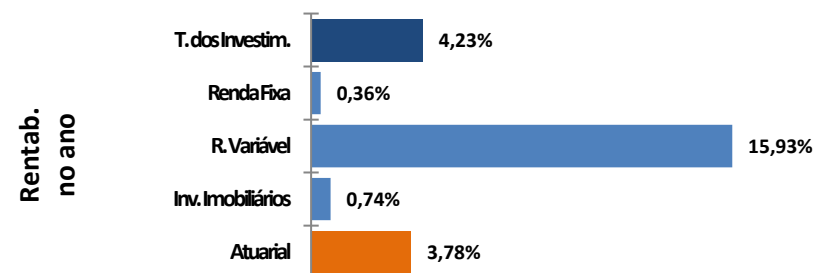
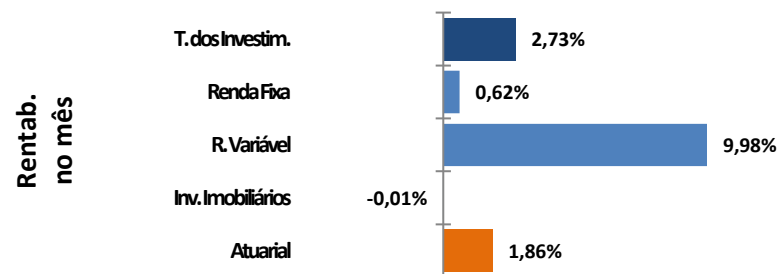
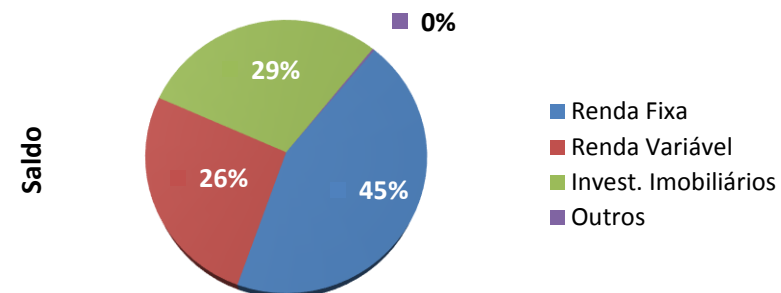
Demonstrativo de Investimentos

Consolidado

Saldos		
	abr/21	%RGRT
Total dos Investimentos	384.244	102%
Renda Fixa	170.343	45,4%
Renda Variável	100.478	26,8%
Investim. Imobiliários	112.467	30,0%
Outros	956	0,3%

Valores em R\$ mil

Rentabilidades		
	abr/21	No Ano
Total dos Investimentos	2,73%	4,23%
Renda Fixa	0,62%	0,36%
Renda Variável	9,98%	15,93%
Investim. Imobiliários	-0,01%	0,74%
CDI	0,15%	0,70%
Ibovespa	-3,32%	-0,10%
Atuarial	1,86%	3,78%

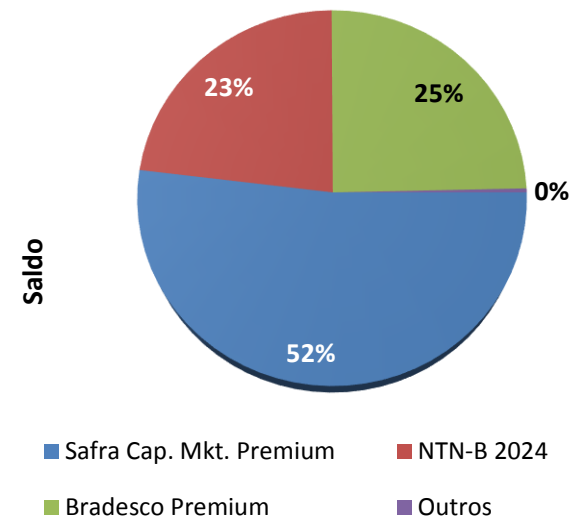


Demonstrativo de Investimentos

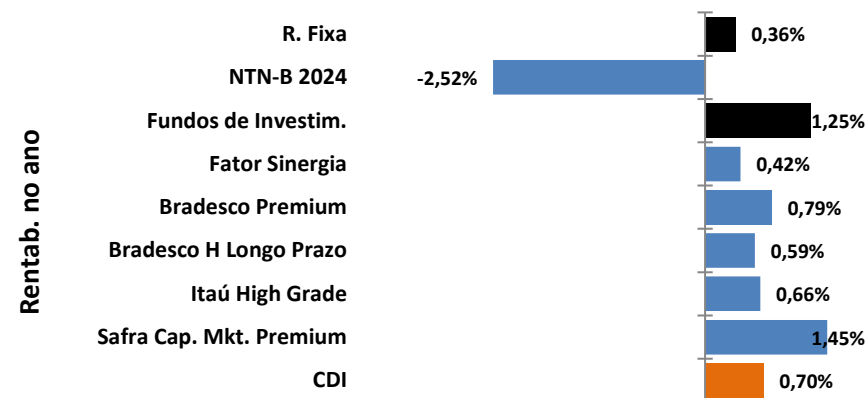
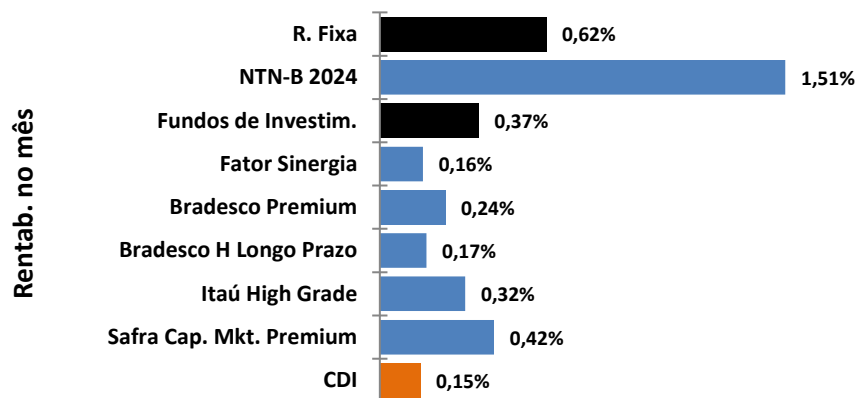
Renda Fixa

Saldos		
	abr/21	%RGRT
Renda Fixa	170.343	45%
Tít. da Carteira Própria	39.167	10,4%
NTN-B 2024	39.167	10,4%
Fundos de Investimento	131.176	35,0%
Itaú Soberano	393	0,1%
Bradesco Premium	42.171	11,2%
Bradesco H Longo Prazo	0	0,0%
Itaú High Grade	189	0,1%
Safra Cap. Mkt. Premium	88.422	23,6%

Rentabilidades	
abr/21	No Ano
0,62%	0,36%
1,51%	-2,52%
1,51%	-2,52%
0,37%	1,25%
0,16%	0,42%
0,24%	0,79%
0,17%	0,59%
0,32%	0,66%
0,42%	1,45%



Valores em R\$ mil

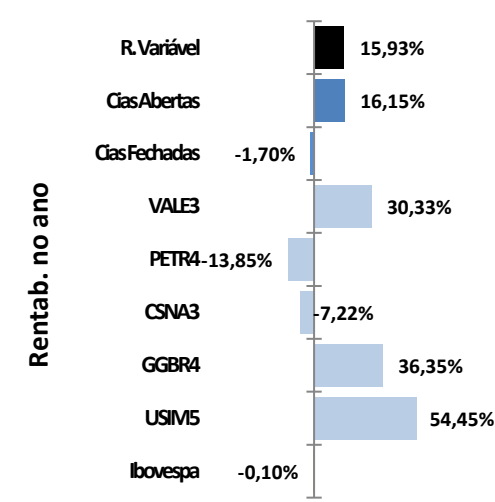
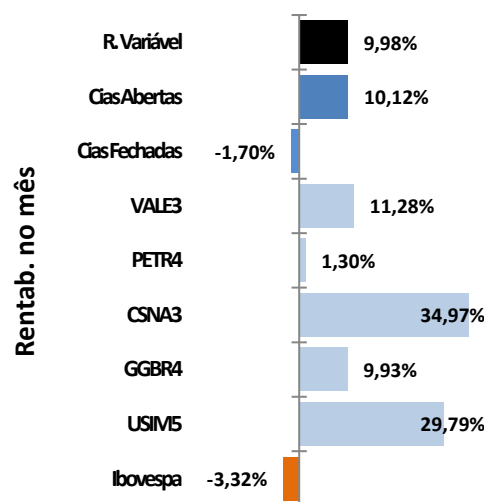
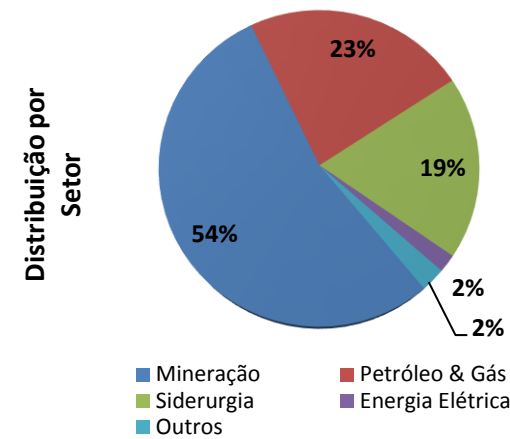
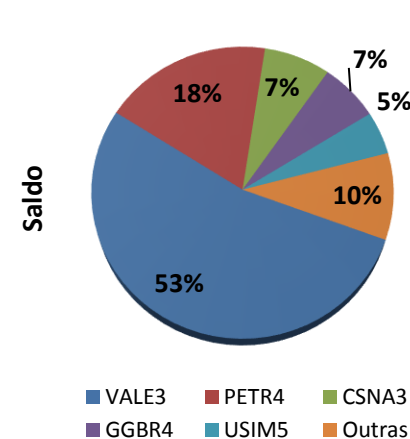


Demonstrativo de Investimentos

Renda Variável

	Saldos		Rentabilidades	
	abr/21	%RGRT	abr/21	No Ano
Renda Variável	100.478	27%	9,98%	15,93%
Cias Abertas	99.416	26,5%	10,12%	16,15%
BBAS3	356	0,1%	-2,66%	-22,06%
BRKM3	-	0,0%	34,97%	-7,22%
CIEL3	391	0,1%	-7,24%	-13,46%
CPLE6	1.825	0,5%	-8,73%	-12,66%
CSAN3	4.323	1,2%	-0,75%	21,84%
CSNA3	7.320	2,0%	29,79%	54,45%
DTEX3	735	0,2%	-0,75%	21,86%
GGBR4	6.511	1,7%	9,93%	36,35%
OIBR4	78	0,0%	-11,19%	-15,27%
PETR4	18.563	4,9%	1,30%	-13,85%
USIM5	4.771	1,3%	32,06%	54,58%
VALE3	53.660	14,3%	11,28%	30,33%
Outras	884	0,2%	-	-
Cias Fechadas	1.062	0,3%	-1,70%	-1,70%
CTBC3	1.062	0,3%	-1,70%	-1,70%

Valores em R\$ mil



Demonstrativo de Investimentos

Imóveis

	Saldos		Rentabilidades	
	abr/21	%RGRT	abr/21	No Ano
Imóveis	112.230	30%	-0,01%	0,74%
Locados à Terceiros	62.250	16,6%	0,01%	0,30%
Ed. RB1- 14º andar	22.367	6,0%	0,43%	0,96%
Ed. Argentina - 3º andar	18.031	4,8%	0,11%	3,63%
Ed. Garagem 9 de Julho	1.342	0,4%	-0,52%	-5,50%
Ed. Garagem São Bento	368	0,1%	-2,24%	-11,21%
Ed. Bemge- Vitória	48	0,0%	-0,99%	-4,92%
Ed. São Bento 8- 7º andar	4.434	1,2%	-0,46%	-2,83%
Ed. São Bento 8- 15º andar	4.921	1,3%	-0,49%	-2,83%
Ed. Madison Fortaleza	143	0,0%	-0,25%	-0,98%
Ed. Barra Trade II	10.597	2,8%	-0,46%	-2,56%
Particip. em Shopping	43.858	11,7%	-0,14%	1,09%
CNB Brasília	43.858	11,7%	-0,14%	1,09%
Uso Próprio	5.472	1,5%	0,72%	2,89%
Ed. São Bento 8- 6º andar	4.634	1,2%	0,64%	2,59%
Casa Santos	838	0,2%	1,12%	4,56%
V. à Receber (Pagar)	649	0,2%	-	-

Valores em R\$ mil

