

PORTUS Instituto de Seguridade Social


Balancos Patrimoniais
Em 31 de Dezembro de 2017/2016

(Em milhares de reais)

ATIVO	31/12/2017	31/12/2016	Variação (%)
DISPONÍVEL	32	15	113%
REALIZÁVEL	522.756	424.091	23%
Gestão Previdencial	42.989	43.204	0%
Gestão Administrativa	20.258	21.772	-7%
Investimentos	459.509	359.115	28%
Títulos Públicos	32.693	42.220	-23%
Ações	89.537	69.667	29%
Fundos de Investimento	208.300	117.170	78%
Investimentos Imobiliários	119.367	120.446	-1%
Empréstimos	1	1	0%
Depósitos Judiciais / Recursais	9.611	9.611	0%
PERMANENTE	193	224	-14%
Imobilizado	193	224	-14%
TOTAL DO ATIVO	522.981	424.330	23%

PASSIVO	31/12/2017	31/12/2016	Variação (%)
EXIGÍVEL OPERACIONAL	11.580	10.728	9%
Gestão Previdencial	10.361	9.886	5%
Gestão Administrativa	1.295	782	66%
Investimentos	24	60	-60%
EXIGÍVEL CONTINGENCIAL	18.596	56.070	-67%
Gestão Previdencial	10.040	30.450	-67%
Gestão Administrativa	501	3.713	-87%
Investimentos	8.055	21.907	-63%
PATRIMÔNIO SOCIAL	492.705	357.532	38%
Patrimônio de Cobertura do Plano	342.864	225.438	52%
Provisões Matemáticas	3.843.292	3.820.523	1%
Benefícios Concedidos	2.210.369	2.132.382	4%
Benefícios a Conceder	1.668.098	1.739.109	-4%
(-) Provisão Matemática a Constituir	(35.175)	(50.968)	-31%
Equilíbrio Técnico	(3.500.428)	(3.595.085)	-3%
Déficit Técnico Acumulado	(3.500.428)	(3.595.085)	-3%
Fundos	149.841	132.094	13%
Fundos Previdenciais	69.637	65.174	7%
Fundos Administrativos	74.609	61.979	20%
Fundos dos Investimentos	5.595	4.941	13%
TOTAL DO PASSIVO	522.981	424.330	23%


Jorge de Oliveira Balduino
 Contador
 CRC-RJ-045873/O-0



Luis Gustavo da Cunha Barbosa
 Interventor
 Portaria PREVIC nº 220, de 11/05/2016,
 DOU de 12/05/2016

PORTUS Instituto de Seguridade Social
 Demonstrações da Mutaç o do Patrim nio Social
 Em 31 de dezembro de 2017 / 2016

(Em milhares de reais)

	Descri�o	31/12/2017	31/12/2016	Variac�o (%)
	A) Patrim�nio Social - Inicio do Exercicio	357.532	259.354	37,85%
	1. Adic�es	656.532	789.720	-16,87%
(+)	Contribui�es Previdenciais	548.934	663.166	-17,23%
(+)	Resultado Positivo liquido dos Investimentos - Gest�o Previdencial	56.812	73.849	-23,07%
(+)	Revers�o liquida de Conting�ncias - Gest�o Previdencial	19.984	12.788	100,00%
(+)	Receitas Administrativas	21.283	23.940	-11,10%
(+)	Revers�o liquida de Conting�ncias - Gest�o Administrativa	3.188	7.805	100,00%
(+)	Resultado Positivo liquido dos Investimentos - Gest�o Administrativa	5.677	7.086	-19,88%
(+)	Constitui�o de Fundos de Investimento	654	1.086	-39,78%
(+)	Resultados a Realizar			
	2. Destina�es	(521.359)	(691.542)	-24,61%
(-)	Beneficios	(503.841)	(678.335)	-25,72%
(-)	Constitui�o liquida de Conting�ncias - Gest�o Previdencial	-	-	-100,00%
(-)	Despesas Administrativas	(17.518)	(13.207)	32,64%
(-)	Resultado Negativo liquido dos Investimentos - Gest�o Administrativa	-	-	0,00%
(-)	Constitui�o liquida de Conting�ncias - Gest�o Administrativa	-	-	-100,00%
	3. Acr�scimo/Decr�scimo no Patrim�nio Social (1+2)	135.173	98.178	37,68%
(+/-)	Provis�es Matem�ticas	(22.768)	(86.778)	-73,76%
(+/-)	D�ficit T�cnico do Exercicio	94.657	22.684	317,29%
(+/-)	Fundo Previdencial	4.463	(7.375)	-160,52%
(+/-)	Fundo Administrativo	(12.630)	(25.624)	-50,71%
(+/-)	Fundo dos Investimentos	(654)	(1.085)	-39,72%
	B) Patrim�nio Social - Final do M�s (A+3)	492.705	357.532	37,81%


Jorge de Oliveira Balduino
 Contador
 CRC-RJ-045873/O-0


Luis Gustavo da Cunha Barbosa
 Interventor
 Portaria PREVIC n  220, de 11/05/2016,
 DOU de 12/05/2016

FORPUS Instituto de Seguridade Social
Demonstrações do Ativo Líquido Por Plano de Benefício


PLANO PBP1

Em 31 de dezembro de 2017 / 2016

(Em milhares de reais)

Descrição	31/12/2017	31/12/2016	Variação (%)
1. Ativos	521.184	419.835	24,14%
Disponível	10	9	11,11%
Recebível	117.598	105.183	11,80%
Investimento	403.576	314.643	28,26%
Títulos Públicos	-	11.793	-100,00%
Ações	89.537	69.667	28,52%
Fundos de Investimento	185.060	103.125	79,45%
Investimentos Imobiliários	119.367	120.446	-0,90%
Empréstimos	1	1	0,00%
Depósitos Judiciais / Recursais	9.611	9.611	0,00%
2. Obrigações	28.480	62.303	-54,29%
Operacional	10.385	9.946	4,41%
Contingencial	18.095	52.357	-65,44%
3 - Fundos não Previdenciais	80.204	66.920	19,85%
Fundo Administrativo	74.609	61.979	20,38%
Fundo dos Investimentos	5.595	4.941	13,24%
4 - Ativo Líquido (1-2-3)	412.500	290.612	41,94%
Provisões Matemáticas	3.843.291	3.820.523	0,60%
Déficit Técnico	-3.500.428	-3.595.085	-2,63%
Fundo Previdencial	69.637	65.174	6,85%
Total	412.500	290.612	41,94%


Jorge de Oliveira Balduino
 Contador
 CRC-RJ-045873/O-0


Luis Gustavo da Cunha Barbosa
 Interventor
 Portaria PREVIC nº 220, de 11/05/2016,
 DOU de 12/05/2016

PORTUS Instituto de Seguridade Social

Demonstração da Mutaç o do Ativo L quido por Plano de Benef cios


PLANO PBP1

Em 31 de dezembro de 2017 / 2016

(Em milhares de reais)

	Descri�o	31/12/2017	31/12/2016	Variac�o (%)
	A) Ativo L�quido - Inicio do Exerc�cio	290.611	219.143	32,61%
	1. Adic�es	646.982	773.553	-16,36%
(+)	Contribui�es Previdenciais	570.186	686.916	-16,99%
(+)	Resultado Positivo l�quido dos Investimentos - Gest�o Previde	56.812	73.849	-23,07%
(+)	Revers�o l�quida de Conting�ncias - Gest�o Previdencial	19.984	12.788	100,00%
	2. Destina�es	(525.093)	(702.085)	-25,21%
(-)	Benef�cios	(503.841)	(678.335)	-25,72%
(-)	Constitui�o l�quida de Conting�ncias - Gest�o Previdencial	-	-	-100,00%
(-)	Custeio Administrativo	(21.252)	(23.750)	-10,52%
	3. Acr�scimo/Decr�scimo no Ativo L�quido (1+2)	121.889	71.468	70,55%
(+/-)	Provis�es Matem�ticas	(22.768)	(86.778)	-73,76%
(+/-)	Fundo Previdencial	4.463	7.375	-39,48%
(+/-)	D�ficit T�cnico do Exerc�cio	94.657	22.684	317,29%
	B) Ativo L�quido - Final do Exerc�cio (A+3)	412.500	290.611	43,06%
	C) Fundos n�o Previdenciais	-13.284	-26.710	-50,27%
(+/-)	Fundo Administrativo	-12.630	-25.624	-50,71%
(+/-)	Fundo dos Investimentos	-654	-1.086	-39,78%


Jorge de Oliveira Balduino
Contador
CRC-RJ-045873/O-0


Luis Gustavo da Cunha Barbosa
Interventor
Portaria PREVIC n  220, de 11/05/2016,
DOU de 12/05/2016

PORTUS Instituto de Seguridade Social


Demonstração das Provisões Técnicas do Plano de Benefícios

PLANO PBP1

Em 31 de dezembro 2017 / 2016

Descrição	31/12/2017	31/12/2016	Variação (%)
Provisões Técnicas (1+2+3+4+5)	446.576	357.856	24,79%
1. Provisões Matemáticas	3.843.292	3.820.523	0,60%
1.1. Benefícios Concedidos	2.210.369	2.132.382	3,66%
Benefício Definido	2.210.369	2.132.382	3,66%
1.2. Benefício a Conceder	1.668.098	1.739.109	-4,08%
Benefício Definido	1.668.098	1.739.109	-4,08%
1.3. Provisões Matemáticas a Constituir	(35.175)	(50.968)	-30,99%
(-) Serviço Passado	(35.175)	(50.968)	-30,99%
(-) Patrocinadores	(35.175)	(50.968)	-30,99%
2. Equilíbrio Técnico	(3.500.428)	(3.595.085)	-2,63%
2.1. Resultados Realizados	(3.500.428)	(3.595.085)	-2,63%
(-) Déficit Técnico Acumulado	(3.500.428)	(3.595.085)	-2,63%
3. Fundos	75.232	70.115	7,30%
3.1. Fundos Previdenciais	69.637	65.174	6,85%
3.2. Fundos dos Investimentos - Gestão Previdencial	5.595	4.941	13,24%
4. Exigível Operacional	10.385	9.946	4,41%
4.1. Gestão Previdencial	10.361	9.886	4,80%
4.2. Investimentos - Gestão Previdencial	24	60	-60,00%
5. Exigível Contingencial	18.095	52.357	-65,44%
5.1. Gestão Previdencial	10.040	30.450	-67,03%
5.2. Investimentos - Gestão Previdencial	8.055	21.907	-63,23%


Jorge de Oliveira Balduino
Contador
CRC-RJ-045873/O-0


Luis Gustavo da Cunha Barbosa
Interventor
Portaria PREVIC nº 220, de 11/05/2016,
DOU de 12/05/2016

PORTUS Instituto de Seguridade Social

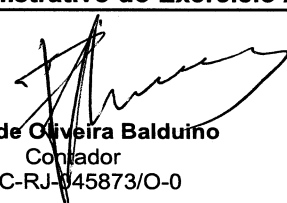
Demonstrações do Plano de Gestão Administrativa


PLANO PBP1

Em 31 de dezembro de 2017 / 2016

(Em milhares de reais)

Descrição	31/12/2017	31/12/2016	Variação (%)
A) Fundo Administrativo do Exercício Anterior	61.979	36.355	70,48%
1. Custeio da Gestão Administrativa	26.960	31.026	-13,11%
1.1. Receitas	26.960	31.026	-13,11%
Custeio Administrativo da Gestão Previdencial	21.252	23.750	-10,52%
Resultado Positivo líquido dos Investimentos	5.677	7.086	-19,88%
Outras Receitas	31	190	-83,68%
2. Despesas Administrativas	17.518	13.206	32,65%
2.1. Administração Previdencial	11.919	10.816	10,20%
Pessoal e encargos	5.774	5.626	2,63%
Treinamentos/congressos e seminários	9	3	200,00%
Viagens e estadias	161	29	455,17%
Serviços de terceiros	3.098	2.876	7,72%
Despesas gerais	1.518	1.408	7,81%
Depreciações e amortizações	36	39	-7,69%
Tributos	1.323	835	100,00%
Outras Despesas	-	-	-100,00%
2.2. Administração dos Investimentos	474	341	39,00%
Pessoal e encargos	474	341	39,00%
2.3. Outras Despesas	5.125	2.049	150,12%
Provisão para créditos de liquidação duvidosa	5.125	2.049	150,12%
3. Constituição/Reversão de Contingências Administrativas	(3.188)	(7.804)	-59,15%
4. Sobra/Insuficiência da Gestão Administrativa (1-2-3)	12.630	25.624	-50,71%
5. Constituição/Reversão do Fundo Administrativo (4)	12.630	25.624	-50,71%
B) Fundo Administrativo do Exercício Atual (A+5)	74.609	61.979	20,38%


Jorge de Oliveira Balduino
Contador
CRC-RJ-045873/O-0


Luis Gustavo da Cunha Barbosa
Interventor
Portaria PREVIC nº 220, de 11/05/2016,
DOU de 12/05/2016